

ROMÂNIA
JUDEȚUL CLUJ
MUNICIPIUL CÂMPIA TURZII
Nr. 15292/30.04.2026

Nesecret, ex. ____

PROIECT DE HOTĂRÂRE
privind aprobarea Bugetului General de Venituri și Cheltuieli al Municipiului Câmpia Turzii pentru anul 2026

Pentru ședința extraordinară a Consiliului local al municipiului Câmpia Turzii din data de 04.05.2026;

Primarul Municipiului Câmpia Turzii;

Analizând Referatul de aprobare nr.15291/30.04.2026 și Raportul de specialitate nr.15293/30.04.2026 privind aprobarea Bugetului General de Venituri și Cheltuieli al Municipiului Câmpia Turzii pentru anul 2026 ;

În temeiul prevederilor: Legii nr.273/2006, privind finanțele publice locale, cu modificările și completările ulterioare; Legii nr.43/27.03.2026, privind bugetul de stat pe anul 2026;

În temeiul dispozițiilor art. 129 alin.(2) lit.b), alin.(4) lit.a), alin.5, art.133 alin(2) lit.(a) art.134 alin.(4), art.196 alin.(1) lit.a) din OUG nr.57/2019 privind Codul administrativ;

PROPUN:

Art. 1 Se aprobă Bugetul General de Venituri și Cheltuieli al Municipiului Câmpia Turzii pentru anul 2025, conform raportului de specialitate nr.15293/30.04.2026, și anexelor nr.1, 1A, 1/1, 1/2, 1/3, 1/4, 1/5, 1/6, 1/7, 1/8, 1/9, 1/10, 1/11, 1/12, 1/13, 1/14, 1/15, 1/16, 1/17, 1/18, 1/19, 1/20, 1/21, 1/22, 1/23, 1/24, 1/25, 1/26, 1/27, 1/28, 1/29, 1/30, 2, 2/1, 2/1/1, 2/2, 2/2/1, 2/3, 2/3/1, 2/4, 2/4/1, 2/5, 2/5/1, 2/6, 2/7, 2/7/1, 2/8, 2/8/1, 2/9, 2/9/1, 2/10, 2/10/1, 3A, 3/1, 3/2, 3/3, 3/4, 3/5, 4, 4/1, 4/2, 4/3, 4/4, 4a, 4b, 5, care fac parte integrantă din prezenta hotărâre.

Art. 2 Bugetul General de Venituri și Cheltuieli este detaliat la venituri pe capitole, subcapitole și paragrafe, iar la cheltuieli pe capitole, subcapitole, paragrafe, respectiv, titluri, articole și aliniate:

- 1.Veniturile bugetului general sunt în sumă de 157.827.755 lei și cuprind :
 - bugetul local al municipiului sursa A, în sumă de 107.137.755 lei;
 - bugetul activităților finanțate integral din venituri proprii sursa E în sumă de 1.926.000 lei;
 - bugetul Spitalului Municipal "Dr.Cornel IGNA" Câmpia Turzii, sursa F în sumă de 48.764.000 lei;
- 2.Cheltuielile bugetului general sunt în sumă de 161.458.647 lei și cuprind :


- bugetul local al municipiului sursa A, în sumă de 110.737,755 lei;
 - bugetul activităților finanțate integral din venituri proprii sursa E în sumă de 1.956.892 lei;
 - bugetul Spitalului Municipal "Dr.Cornel IGNA" Câmpia Turzii, sursa F în sumă de 48.764.000 lei;
 - transferuri în sumă de 300.000 lei (se scad din total);
- 3.Excedentul anului 2025:
- buget local în sumă de 3.600.000 lei;
 - buget activităților finanțate integral din venituri proprii în sumă de 30.892 lei;

Art. 3 Prezenta hotărâre are un caracter normativ.


Art. 4 Cu urmărirea și ducerea la îndeplinire a prevederilor prezentei hotărâri se încredințează Primarul Municipiului Câmpia Turzii, Direcția Economică, Serviciul Investiții, serviciile și compartimentele interesate din cadrul instituției, unitățile școlare din municipiu, Spitalul Municipal Dr.Cornel IGNA Câmpia Turzii

Art. 5 Comunicarea prezentei hotărâri se face prin intermediul Serviciului Juridic.

INIȚIATOR:
PRIMAR,
Dorin Nicolae LOJIGAN



AVIZAT:
SECRETAR GENERAL,
Nicolae ȘTEFAN



ROMÂNIA
JUDEȚUL CLUJ
MUNICIPIUL CÂMPIA TURZII
Nr.15291/30.04.2026

Nesecret, ex. ____

REFERAT DE APROBARE

pentru inițierea proiectului de hotărâre privind aprobarea bugetului general de venituri și cheltuieli al Municipiului Câmpia Turzii pentru anul 2026

În conformitate cu prevederile Legii bugetului de stat pe anul 2026 nr. nr.43/27.03.2026 și ale Legii nr.273/2006 privind finanțele publice locale, cu modificările și completările ulterioare, bugetul unităților administrativ-teritoriale, se aprobă în termen de 45 de zile de la publicarea legii bugetului de stat în Monitorul Oficial.

Pentru respectarea principiului transparenței și termenelor calendarului bugetar s-a prezentat o primă prognoză a bugetului de venituri și cheltuieli pentru anul 2026, care a putut fi consultat pe site-ul Municipiului Câmpia Turzii www.campiaturzii.ro.

Proiectul de hotărâre și materialele anexă vor detalia modul de fundamentare a veniturilor și cheltuielilor, respectiv modul de stabilire a veniturilor și a structurii acestora pe surse, a alocării cheltuielilor pe destinații pentru bugetul local detaliat, precum și cel pentru activitățile și instituțiile publice subordonate consiliului local pentru anul 2026.

VENITURI:

Valoarea totală estimată a se încasa este de 107.137,755 mii lei, repartizată astfel: pentru secțiunea de funcționare 65.703,928 mii lei, iar pentru secțiunea de dezvoltare suma de 41.433,827 mii lei, la care se propune suplimentarea cu suma de 3.600,00 mii lei, în limita disponibilului ce s-a înregistrat după operațiunea de închidere a veniturilor și cheltuielilor aferente anului 2025, sub formă de excedent, astfel încât bugetul total să fie, în faza de buget inițial, de 110.737,755 mii lei, pentru sursa A de finanțare.

CHELTUIELI:

Propunerile de buget la partea de cheltuieli s-au fundamentat în limita propunerilor la partea de venituri proprii ale bugetului local, precum și ținând cont de sumele din bugetul de stat repartizate pentru Municipiul Câmpia Turzii, conform Legii bugetului de stat pe anul 2026 nr. 43/27.03.2026 și a Legii nr.273/2006, modificată prin OUG nr.63/2010.

Sumele prevăzute în capitolele de cheltuieli la secțiunea de funcționare sunt destinate asigurării drepturilor salariale, funcționalității, achiziții de bunuri și servicii, dobânzi, rambursări de sume aferente creditului utilizat, precum și pentru lucrările de întreținere și reparații.

Cheltuielile materiale au fost stabilite astfel încât să fie asigurată cu prioritate plata utilităților, urmate de cheltuielile de întreținere, reparații, contractele în derulare pentru

achiziționarea de bunuri și servicii, precum și alte cheltuieli considerate necesare de șefii serviciilor ce au solicitat prin proiectele de buget pentru anul 2026 astfel de cheltuieli individualizate și cuantificate din punct de vedere al efortului bugetar, precum și susținute ca prioritare cu argumente de ordin practic.

Sumele aferente secțiunii de dezvoltare sunt alocate pentru realizarea unor investiții în continuare, a unor investiții noi, de interes local și pentru dezvoltarea unor servicii publice locale.

Repartizarea sumelor pe capitole, subcapitole, articole și aliniate bugetare este structurată în anexele atașate, însumând un total de 110.737,755 mii lei pentru ambele secțiuni.

Bugetul de venituri proprii, respectiv pentru Administrația Piețelor, unitățile școlare din municipiu și Spitalul Municipal Dr.Cornel IGNA Câmpia Turzii se regăsesc în anexele la prezentul material.

Față de cele menționate mai sus se prezintă propunerea de buget de venituri și cheltuieli pentru anul 2026, cu detaliile aferente.


Având în vedere :


- Prevederile Legii 273/2006 privind finanțele publice locale cu modificările și completările ulterioare, inițiez un proiect de hotărâre cu următoarea titulatură :

Aprobarea Bugetului General de Venituri și Cheltuieli al Municipiului Câmpia Turzii pentru anul 2026,

Serviciul Buget Contabilitate întocmind Raportul de specialitate cu toate elementele de detaliu, la care se vor atașa și toate anexele invocate în text.

**PRIMAR,
Dorin Nicolae LOJIGAN**





ROMÂNIA
JUDEȚUL CLUJ
MUNICIPIUL CÂMPIA TURZII
Nr. 15293/30.04.2026

Nesecret ex. 1

RAPORT DE SPECIALITATE

Referitor la : Proiectul de hotărâre privind aprobarea Bugetului General de Venituri și Cheltuieli al Municipiului Câmpia Turzii pentru anul 2026

Prin Proiectul de hotărâre nr.15292/30.04.2026, s-a propus spre aprobare Consiliului Local Bugetul general de venituri și cheltuieli al municipiului Câmpia Turzii pentru anul 2026, la baza inițierii proiectului de hotărâre s-a aflat Referatul de aprobare nr.15291/30.04.2026, prin care s-a prezentat necesitatea aprobării Bugetului general de venituri și cheltuieli.

Prin prezentul Raport de specialitate se detaliază modul de stabilire a veniturilor și a structurii acestora pe surse, a alocării cheltuielilor pe destinații pentru bugetul local, precum și cel pentru activitățile și instituțiile publice subordonate Consiliului Local pentru anul 2026.

Prezentul raport este întocmit în conformitate cu prevederile Legii bugetului de stat pe anul 2026 nr.43/27.03.2026 și ale Legii nr.273/2006 privind finanțele publice locale, cu modificările și completările ulterioare.

În anul 2026 categoriile de venituri și cheltuieli aferente bugetelor locale sunt cele prevăzute în anexa nr.9 la Legea bugetului de stat pe anul 2026. Veniturile și cheltuielile se grupează în buget pe baza clasificăției bugetare aprobate de Ministerul Finanțelor Publice.

Veniturile sunt structurate pe capitole și subcapitole, iar cheltuielile pe părți, capitole, subcapitole, titluri, articole precum și paragrafe, după caz.

Potrivit prevederilor art.26 alin.(2¹) din Legea 273/2006- Legea finanțelor publice locale, bugetele locale se întocmesc și se aprobă pe secțiuni, respectiv:

SECȚIUNEA DE FUNCȚIONARE:

Secțiunea de funcționare este partea de bază, obligatorie a bugetului local, care cuprinde veniturile necesare finanțării cheltuielilor curente pentru realizarea competențelor stabilite prin lege, precum și cheltuielile curente respective.

Veniturile secțiunii de funcționare sunt:

- veniturile proprii ale bugetului local alcătuite din impozite și taxe fiscale, venituri nefiscale, taxe speciale, donații și sponsorizări, cu excepția veniturilor din valorificarea unor bunuri care fac parte din secțiunea de dezvoltare;
- subvenții pentru finanțarea cheltuielilor curente;
- sume defalcate din unele venituri ale bugetului de stat pentru finanțarea cheltuielilor curente;
- subvenții de la alte administrații;
- vărsăminte din secțiunea de funcționare pentru secțiunea de dezvoltare care se reflectă cu valoare negativă;

Cheltuielile secțiunii de funcționare sunt:

- cheltuieli de personal;
- bunuri și servicii;
- dobânzi;
- transferuri;
- asistență socială;
- alte cheltuieli.

VENITURI:

La secțiunea de funcționare, stabilirea prevederilor bugetare la partea de venituri s-a făcut prin estimarea și cuantificarea nivelului posibil de încasat din impozitele, taxele, contribuțiile și veniturile nefiscale ce se percep de la persoane fizice și juridice, în condițiile Legii nr. 227/2015 privind Codul Fiscal, Titlul IX – Impozite și Taxe Locale, a H.C.L. nr. 252/29.12.2025 privind stabilirea impozitelor și taxelor locale pentru anul 2026 la nivelul municipiului Câmpia Turzii.

La determinarea veniturilor proprii s-au avut în vedere și reglementările legale stabilite prin O.U.G. nr. 63/2010, pentru modificarea și completarea Legii nr. 273/2006 privind finanțele publice locale, modificarea și completarea unor acte normative și prorogarea unor termene, precum și pentru stabilirea unor măsuri financiare, potrivit cărora ordonatorii de credite fundamentează veniturile proprii pentru anul curent cel mult la nivelul realizărilor din anul precedent, dacă gradul de realizare al veniturilor proprii programate în buget în ultimii 2 ani este mai mic de 97% pe fiecare an.

Astfel, gradul de realizare al veniturilor proprii determinat în conformitate cu metodologia prevăzută de Ordinul comun al M.A.I. și al M.F.P. nr. 244/2651/2010, de către serviciul de specialitate din cadrul Primăriei aferent anului 2024 este de 87,30% și al anului 2025 este de 86,85%. Ca urmare a acestui fapt, veniturile proprii vor fi programate în faza de buget inițial cel mult la nivelul realizărilor din anul 2025, urmând ca pe parcursul anului bugetar 2026 modificările să fie făcute prin rectificări ulterioare de buget, în funcție de încasările efective de la acea dată.

Potrivit art.6 alin.(4) din Legea bugetului de stat pentru anul 2026, din taxa pe valoarea adăugată se alocă sume pentru finanțarea cheltuielilor descentralizate la nivelul comunelor, orașelor, municipiilor.

În baza acestor prevederi, D.G.R.F.P Cluj, cu adresa nr. CJR_TRZ_1624/01.04.2026 comunică faptul că prin Decizia Directorului General al Direcției Generale Regionale a Finanțelor Publice Cluj Napoca nr.364/01.04.2026 a transmis indicatorii repartizați pentru anul 2026 și estimările anilor 2027 – 2029, cod indicator 11.02.02 „Sume defalcate din TVA”, în vederea elaborării, fundamentării și aprobării bugetului local. Astfel, pentru Municipiul Câmpia Turzii au fost alocate și comunicate următoarele sume pentru anul 2026:

- 3.157 mii lei, pentru cheltuieli conform art.139, alin.2, litera b)-c) din Legea învățământului preuniversitar nr.198/2023;
- 11.882 mii lei pentru finanțarea drepturilor asistenților personali ai persoanelor cu handicap grav sau indemnizații lunare;
- 690 mii lei pentru finanțarea cheltuielilor de funcționare ale centrelor de zi și recuperare persoane vârstnice;
- 591 mii lei pentru finanțarea cheltuielilor de funcționare ale unităților de îngrijire la domiciliu a persoanelor vârstnice;
- 249 mii lei pentru finanțarea cheltuielilor de funcționare ale centrelor de zi licențiate L156/2023;

- 794 mii lei pentru finanțarea drepturilor copiilor cu cerințe educaționale speciale;
- 4.250 mii lei pentru finanțare transport elevi;
- 18 mii lei pentru plata stimulentele educaționale din familii defavorizate

Repartizarea sumelor menționate s-a făcut prin Decizia Directorului General al Direcției Generale Regionale a Finanțelor Publice Cluj Napoca nr.364/01.04.2026, mai sus menționată, cu asistența tehnică de specialitate a Inspectoratului Școlar, în funcție de numărul de elevi/preșcolari și standardele de cost aferente și de numărul de beneficiari ai serviciilor respective.

Începând cu data intrării în vigoare a Legii bugetului de stat pe anul 2026 nr.43/27.03.2026, similar anului anterior, finanțarea drepturilor asistenților personali ai persoanelor cu handicap grav și indemnizațiile lunare ale persoanelor cu handicap grav, de la nivelul comunelor, orașelor, municipiilor, din sume defalcate din TVA reprezintă 90% din necesarul fundamentat în baza numărului de beneficiari transmis de către unitățile administrativ-teritoriale, diferența asigurându-se din veniturile proprii ale acestora.

În anul 2026 se repartizează în conformitate cu prevederile art.6 din Legea bugetului de stat, prin derogare de la prevederile art.32 și 33 din Legea nr.273/2006 privind finanțele publice locale, din impozitul pe venit estimat a fi încasat la bugetul de stat la nivelul fiecărei unități administrativ-teritoriale, următoarele cote:

- 63% la bugetele locale ale comunelor, orașelor și municipiilor pe al cărui teritoriu își desfășoară activitatea plătitorii de impozite pe venit, alocarea directă din trezorerie la cod indicator 04.02.01 "Cote defalcate din impozitul pe venit" în sumă de 21.252 mii lei comunicată cu adresa nr.CJR-TRZ-1625/01.04.2026;
- 14% pentru echilibrarea bugetelor locale ale comunelor, orașelor și municipiilor;
- 6% din impozitul pe venit estimat a se încasa la bugetul de stat, respectiv din suma de 43.793 mii lei, repartizată județului Cluj, pentru susținerea programelor de dezvoltare locală, programe de infrastructură și pentru cheltuieli de funcționare pe care unitățile administrativ-teritoriale nu le pot finanța din venituri proprii cod indicator 04.02.05 "Sume repartizate din Fondul la dispoziția Consiliului Județean", a fost alocată suma de 598 mii lei, prin Hotărârea de Consiliu Județean nr.42/07.04.2026;

De asemenea, prin Legea bugetului de stat pe anul 2026 nr.43/27.03.2026, conform anexei 7.03 a fost alocată municipiului nostru suma de 450 mii lei, pentru Modernizarea străzilor Ardealului, Mureșului și zonele adiacente din municipiul Câmpia Turzii, județul Cluj.

La partea de venituri pe secțiunea de funcționare pe lângă veniturile proprii și sumele repartizate de către D.G.R.F.P Cluj din sume defalcate din T.V.A. și din cote defalcate din impozitul pe venit se mai adaugă suma estimată de 997 mii lei pentru salariile personalului sanitar din unitățile de învățământ, care se alocă de către D.S.P Cluj.

Totalul veniturilor ce se regăsesc în buget la secțiunea de funcționare este de **65.703,928 mii lei**, având în vedere că această secțiune cuprinde și vărsămintele din secțiunea de funcționare pentru finanțarea secțiunii de dezvoltare în sumă de -1.465,572 mii lei.

CHELTUIELI:

Sumele prevăzute în capitolele de cheltuieli la secțiunea de funcționare sunt destinate asigurării drepturilor salariale, funcționalității, transferuri, dobânzi și rambursări de rate aferente sumelor utilizate din creditul contractat, lucrările de întreținere și reparații, alte cheltuieli de funcționare.

Referitor la fundamentarea în propunerile de buget a cheltuielilor de personal facem precizarea că s-a ținut cont de prevederile HCL nr.135/27.06.2024 privind aprobarea

coeficienților și salariilor de bază pentru funcționarii publici și personalul contractual din cadrul aparatului de specialitate al primarului Municipiului Câmpia Turzii, a instituțiilor și serviciilor publice fără personalitate juridică, precum și de prevederile legislative în vigoare, acordarea indemnizației de hrană conform modificărilor apărute la Legea-cadru nr.153/2017 privind salarizarea personalului plătit din fonduri publice, acordarea voucherelor de vacanță respectiv: "Instituțiile publice, astfel cum sunt definite la art. 2 din Legea nr. 500/2002 privind finanțele publice, cu modificările și completările ulterioare, și la art. 2 alin. (1) pct. 39 din Legea nr. 273/2006 privind finanțele publice locale, cu modificările și completările ulterioare, indiferent de sistemul de finanțare și de subordonare, inclusiv activitățile finanțate integral din venituri proprii, înființate pe lângă instituțiile publice, ..., acordă vouchere de vacanță în cuantum de 800 lei, în perioada 1 ianuarie 2026-31 decembrie 2026, personalului ale cărui salarii de bază nete din luna anterioară acordării acestora sunt de până la 6.000 lei. Valorificarea voucherelor se realizează în condițiile stabilite prin hotărâre a Guvernului, inițiată de Ministerul Economiei, Digitalizării, Antreprenoriatului și Turismului" .

Ținând cont de aceste precizări, au fost prevăzute în buget la partea de cheltuieli de personal sumele necesare aferente acestor drepturi salariale, raportat la statele de funcții aprobate, fondul de salarii fiind repartizat pe capitole de cheltuieli conform Anexei nr.1A.

Cheltuielile materiale au fost stabilite astfel încât să fie asigurată cu prioritate plata utilităților, urmate de cheltuielile de întreținere, reparații, contractele în derulare pentru achiziționarea de bunuri și servicii, precum și alte cheltuieli considerate necesare de șefii serviciilor ce au solicitat prin proiectele de buget pentru anul 2026 astfel de cheltuieli individualizate și cuantificate din punct de vedere al efortului bugetar, precum și susținute ca prioritare cu argumente de ordin practic. La aceste cheltuieli se mai adaugă dobânzi și rambursări de rate la sumele utilizate din creditul contractat.

În ceea ce privește repartizarea sumelor pe capitole, subcapitole, articole și aliniate de cheltuieli și nivelul acestora, se prezintă următoarea propunere de alocare:

La capitolul **51.02 "Autorități publice și acțiuni externe"** s-a propus repartizarea sumei de 16.180,00 mii lei, din care:

- 12.700,00 mii lei pentru cheltuielile cu salariile angajaților, stabilite în funcție de drepturile salariale fundamentate de serviciul de resort în baza reglementărilor în domeniu din actele normative în vigoare privind drepturile salariale ce se acordă în anul 2026. Suma fundamentată are și o componentă ce vizează necesarul aferent diurnelor ce se acordă personalului trimis în delegație, în baza prevederilor legale în vigoare.

- 3.400,00 mii lei, pentru cheltuieli materiale, reprezentând contravaloare consum utilități, telefoane, reparații, contracte de service încheiate cu diverși furnizori, cheltuieli de perfecționare personal, deplasări, protocol și reprezentare, obiecte de inventar și alte cheltuieli materiale, carburanți, revizii tehnice, asigurări și alte cheltuieli pentru autoturismele din dotare, asigurarea serviciilor prestate de pază și alte cheltuieli necesare bunei desfășurări a activității curente a instituției.

- 80 mii lei pentru contribuția pe care instituția noastră trebuie să o asigure în cazul în care nu are persoane cu handicap încadrate;

Structura cheltuielilor bugetare pentru acest capitol, până la nivel de articol și aliniat este prezentată în anexa nr. 1/2.

La capitolul **54.02 "Alte servicii publice generale"** s-a prevăzut suma totală de 2.138,00 mii lei, din care, pentru plata salariilor personalului din cadrul Serviciului Public Comunitar Local de Evidență a Persoanelor și din cadrul Serviciul de Protecție Civilă și Pompieri 2.019,00 mii lei, conform detalierei prezentate în anexele nr. 1/3 și 1/4 . De asemenea, s-a prevăzut suma de 19,00 mii lei pentru plata contribuției aferente persoanelor cu handicap neîncadrate.

La subcapitolul 54.02.10 "Servicii publice comunitare de evidență a persoanei" a fost prevăzută la partea de cheltuieli materiale suma de 45,00 mii lei pentru acoperirea unor cheltuieli specifice acestei activități, conform anexei nr. 1/3.

La subcapitolul 54.02.50 "Alte servicii publice generale" a fost fundamentată suma de 55,00 mii lei, necesară pentru cheltuieli materiale și lucrări pentru serviciul P.S.I. și situații de urgență, conform anexei nr. 1/4, finanțarea fiind asigurată și din taxa specială de protecție civilă încasată;

La capitolul **55.02 "Tranzacții privind datoria publică și împrumuturi"** s-a prevăzut suma de 1.700,00 mii lei, pentru asigurarea cheltuielilor reprezentând dobânda aferentă creditului contractat, conform anexei nr. 1/30.

La capitolul **61.02 "Ordine publică și siguranță națională"** s-a prevăzut suma totală de 2.625,00 mii lei, din care 2.350 mii lei, pentru asigurarea cheltuielilor reprezentând drepturi salariale pentru personalul din cadrul Serviciului Poliția Locală, la care se adaugă 250,00 mii lei pentru asigurarea cheltuielilor materiale necesare desfășurării activităților specifice acestei structuri precum și suma de 25 mii lei pentru plata contribuției aferente persoanelor cu handicap neîncadrate. Sinteza pe total capitol este prezentată în anexa nr. 1/5.

Pentru capitolul **65.02 "Învățământ"** s-au prevăzut cheltuieli în sumă totală de 8.732,281 mii lei, din care suma de 8.201,00 mii lei este asigurată de către D.G.R.F.P. Cluj din sume defalcate din T.V.A., iar diferența din bugetul local.

Suma de 8.201,00 mii lei include și alocarea de 794,00 mii lei repartizată de D.G.R.F.P. Cluj pentru finanțarea drepturilor copiilor cu cerințe educaționale speciale, precum și suma de 4.250,00 mii lei pentru transportul elevilor, anexa nr.1/6.

De semnalat că suma asigurată pentru finanțarea de bază a unităților de învățământ este insuficientă pentru necesarul real de funcționare la nivelul întregului an bugetar, motiv pentru care din veniturile bugetului local se propune alocarea în faza de buget inițial a sumei de 493,00 mii lei pentru cheltuieli materiale, inclusiv pentru transportul cadrelor didactice care nu au reședința în municipiul Câmpia Turzii. Din totalul sumelor repartizate din bugetul local pentru acest capitol este asigurată și rambursarea sumelor aferente creditului utilizat. Repartizarea sumelor este prezentată în anexele nr. 1/7,1/8,1/9,1/10, 1/11, 1/12.

Detalierea sumelor pe unități de învățământ se regăsește în anexa nr.1/6.

La capitolul **66.02 "Sănătate"** s-a alocat suma de 1.307,00 mii lei repartizată astfel:

-transferuri de la bugetul local pentru finanțarea sănătății în vederea plății utilităților și a altor cheltuieli materiale care vin în completarea bugetului propriu al spitalului din municipiu, s-a propus alocarea sumei de 300,00 mii lei, defalcată la nivelul bugetului spitalului pe articole și aliniate, ea fiind reflectată în bugetul local ca un transfer, conform anexei nr. 1/13.

În cadrul aceluiași capitol bugetar, având în vedere preluarea personalului sanitar din cadrul unităților de învățământ și a mediatorilor sanitari începând cu semestrul doi al anului 2009, s-a estimat necesarul de acoperit pentru drepturile salariale ale acestora și s-a propus cuprinderea în buget a sumei de 997,00 mii lei, la care se adaugă 10,00 mii lei pentru cheltuieli materiale necesare bunei funcționări a cabinetelor medicale școlare conform anexei nr. 1/14.

Pentru capitolul **67.02 "Cultură recreere și religie"** s-a propus alocarea sumei de 7.171,910 mii lei, din care:

-1.900,00 mii lei pentru drepturi salariale ale personalului din cadrul Serviciului Cultură;

-3.271,910 mii lei pentru partea de cheltuieli materiale, respectiv pentru funcționalitate la obiectivele cultural sportive, reparații, spații verzi și acțiuni stabilite prin programul anual de cultură, sport și religie;

-500,00 pentru finanțări nerambursabile alocate în conformitate cu procedura aprobată în acest sens;

-1.500,00 mii lei pentru rambursarea sumelor aferente creditului utilizat.

Acțiunile organizate prin serviciul de specialitate al Primăriei sunt în limita sumei de 280 mii lei, conform programului de cultură prezentat de compartimentul de specialitate, anexa nr. 1/15.

Pentru susținerea unor proiecte sportive finanțate în baza regulamentului de acordare a finanțărilor nerambursabile de la bugetul local, a fost propusă suma de 500,00 mii lei,

Sumele se vor acorda în urma evaluării făcute de comisia constituită în acest scop, cu respectarea procedurii de atribuire.

Pentru lucrările de amenajare și întreținere spații verzi se propune alocarea sumei de 3.365,410 mii lei din care să se achiziționeze material dendrofloricol, mobilier stradal, servicii de plantări și întreținere spații verzi, cheltuieli de funcționare pentru Bazinul Didactic și zona Trei Lacuri ș.a. (anexa nr. 1/16).

Celelalte cheltuieli legate de activitatea Serviciului Cultural se regăsesc detaliate în anexa nr. 1/17.

La capitolul **68.02 "Asistență socială"** s-a propus suma de 17.994,00 mii lei pentru:
-salarii 6.994,00 mii lei, respectiv pentru acordarea drepturilor salariale pentru personalul Serviciului Public Local de Asistență Socială, inclusiv personalul Centrului de zi pentru persoane vârstnice și a Centrului "Carine", la care se adaugă drepturile salariale acordate însoțitorilor persoanelor cu handicap;

-cheltuieli materiale 200 mii lei, cu care se asigură necesarul de materiale cu caracter funcțional, proiecte propuse pentru acțiuni solicitate de Serviciul de Asistență Socială, inclusiv funcționalitatea și alte cheltuieli ce se impun la Centrul Carine și Centrul de Îngrijire persoane vârstnice și alte cheltuieli specifice activității de asistență socială, inclusiv acțiunile organizate de cele două centre menționate mai sus, inclusiv din taxele speciale colectate de acestea.

-cheltuieli sociale în sumă de 10.500,00 mii lei pentru indemnizațiile de care beneficiază persoana cu handicap ce optează pentru această formă de remunerare.

-240,00 mii lei pentru acoperirea cheltuielilor persoanelor internate în Centrul pentru persoane vârstnice - Turda și care provin de pe raza municipiului Câmpia Turzii;

-60,00 mii lei pentru plata contribuției aferente persoanelor cu handicap neîncadrate.

Pentru acest capitol bugetar sunt completate propunerile de repartizare a sumelor în anexele: 1/18;1/19;1/20;1/21;1/22.

La capitolul **70.02" Locuințe, servicii și dezvoltare publică"** s-a propus alocarea sumei de 1.505,737 mii lei pentru finanțarea cheltuielilor privind iluminatul public (consum), întreținerea rețelei de iluminat, reparații și achiziția de materiale necesare iluminatului public, inclusiv decontarea cheltuielilor aferente iluminatului ornamental și pentru rambursarea sumelor aferente creditului utilizat (anexele nr.1/23, 1/24, 1/25).

La capitolul **74.02 "Protecția mediului"** s-a prevăzut suma totală de 3.600,00 mii lei necesară finanțării acțiunilor de salubritate, dezinsecție, deratizări, dezinfecții ș.a. specifice ce vor fi efectuate în funcție de necesități, pe raza municipiului, precum și pentru plata facturilor reprezentând apă meteorică (anexele nr. 1/26, 1/27).

Pentru lucrările de reparații drumuri, indicatoare rutiere, marcaje, deszăpeziri, s-a prevăzut la capitolul **84.02 "Transport"** suma de 2.750,00 mii lei, prioritățile de intervenție fiind stabilite prin programul anual de reparații drumuri precum și pentru rambursarea sumelor aferente creditului utilizat(anexele nr.1/28, 1/29) și rambursări de sume aferente creditului utilizat.

Suma totală a cheltuielilor pentru secțiunea de funcționare, repartizată conform propunerilor de mai sus este de **65.703,928** mii lei.

SECȚIUNEA DE DEZVOLTARE:

Secțiunea de dezvoltare este partea complementară a bugetului local care cuprinde veniturile și cheltuielile de capital aferente politicilor de dezvoltare la nivel local.

Veniturile secțiunii de dezvoltare sunt:

- vărsăminte din secțiunea de funcționare în sumă de 1.465,572 mii lei;
- sume provenite în urma încheierii contractelor de finanțare cu Ministerul Dezvoltării Regionale, pentru realizarea următoarelor obiective de investiții:
 - Etajare imobil Grădinița Pinocchio în vederea înființării unei creșe, str.Retezatului, nr.8, Municipiul Câmpia Turzii, jud.Cluj-suma de 1.167,886 mii lei;
- sume provenite în urma încheierii contractelor de finanțare cu alocări de sume prin PNRR, respectiv:
 - Elaborarea, actualizarea în format GIS a documentațiilor de amenajare a teritoriului și de planificare urbană,
 - Reabilitare CORP CLĂDIRE C a Liceului Teoretic Pavel Dan Conac SZENTKERESZTY-BETHLEN,
 - Construire cresa mica strada Nichita Stanescu, nr.1C, municipiul Campia Turzii,
 - Construire a 30 de unitati locative destinate tinerilor marginalizati din M, pe strada Laminoristilor, nr.145,
 - Dezvoltarea infrastructurii TIC prin crearea de baze de date in format GIS in Municipiul Campia Turzii,
 - Anvelopare imobil din strada Gheorghe Lazar, Liceul Teoretic" Pavel Dan" Municipiul Campia Turzii,
 - Realizare sistem inteligent de management urban in municipiul Campia Turzii,
- sume provenite în urma încheierii contractului de finanțare pentru obiectivul de investiții Modernizare iluminat public în Cartierul Muncitoresc, Centru, Șarăt din municipiul Câmpia Turzii, jud. Cluj;
- sume provenite în urma încheierii contractului de finanțare prin Programul Național Anghel Saligny pentru obiectivul de investiții Reabilitare (modernizare) străzi: Vasile Goldiș, Nicolae Titulescu, Petru Maior, Traian, Teilor, Șoferilor, Parcului, Gheorghe Lazăr, Simion Bărnuțiu, 1 Mai, Școlii, Alee Parc, Alee Nord, Alee Sud pentru mobilitate urbana alternativă în municipiul Câmpia Turzii;
- sume alocate prin FEDR aferent cadrului financiar 2021-2027 pentru proiectele în derulare;

Total venituri la această secțiune se ridică la suma de **41.433,827** mii lei.

Pentru realizarea unor investiții de interes local și pentru dezvoltarea unor servicii publice locale se alocă din excedentul bugetului local rezultat la închiderea exercițiului bugetar aferent anului 2025 suma de 3.600 mii lei pentru secțiunea de dezvoltare.

De menționat este faptul că prin legislația în vigoare se menține reglementarea referitoare la sumele rezultate din vânzarea unor bunuri aparținând domeniului privat care se pot cuprinde în buget, la secțiunea de dezvoltare, ca fiind doar la nivelul realizărilor la momentul aprobării, conform execuției bugetare la data respectivă, chiar dacă suma pe care o estimăm a fi încasată până la finele anului este mai mare.

Cheltuielile secțiunii de dezvoltare sunt:

- cheltuieli de capital;
- transferuri pentru cheltuieli de capital;

În ceea ce privește repartizarea sumelor pe capitole, subcapitole și articole de cheltuieli se prezintă următoarea propunere de alocare:

La capitolul **51.02 "Autorități publice"** s-a fundamentat un necesar de 1.205,396 mii lei, pentru obiectivele de investiții prezentate detaliat în anexele nr. 2/1, 2/1/1.

La capitolul **61.02 "Ordine publică și siguranță națională"** s-a fundamentat un necesar de 11,00 mii lei, pentru obiectivele de investiții prezentate detaliat în anexele nr.2/2, 2/2/1.

La capitolul **65.02 "Învățământ"** se alocă suma de 8.126,136 mii lei, pentru obiectivele de investiții prezentate detaliat în anexele nr. 2/3; 2/3/1.

Pentru capitolul **67.02 "Cultură recreere și religie"** s-a prevăzut suma de 700,597 mii lei, conform anexelor nr. 2/5 și 2/5/1.

Pentru capitolul **68.02. "Asistență socială"** s-a propus suma de 3.498,038 mii lei pentru obiectivele de investiții prevăzute în anexa nr.2/6.

La capitolul **70.02" Locuințe, servicii și dezvoltare publică"** s-a propus finanțarea unor lucrări de investiții și a unor documentații, servicii de consultanță și proiectare detaliate în anexele nr. 2/7 și 2/7/1 până la nivelul sumei de 17.589,495 mii lei.

Pentru capitolul **74.02. "Protecția mediului"** s-a propus suma de 1.271,483 mii lei pentru obiectivele de investiții prevăzute în anexa nr.2/8, 2/8/1.

La capitolul **84.02 "Transport"** suma de 12.631,682 mii lei este asigurată pentru lucrări de investiții drumuri inclusiv documentații tehnice aferente, conform programului de intervenție stabilit pentru acest an și conform anexelor nr.2/6 și 2/9 /1.

Cheltuielile de capital din bugetul local totalizează **45.033,827** mii lei.

Suma totală a veniturilor și cheltuielilor ce se regăsesc în bugetul local pe cele două secțiuni, repartizată conform propunerilor de mai sus este de **110.737,755** mii lei (anexa nr.1;1/1), din care **3.600,00** mii lei sunt repartizați din excedentul înregistrat la finele anului 2025.

De menționat este faptul că începând cu acest an se prezintă spre aprobare ca și anexă la bugetul local Raportul privind rezultatele etichetării cheltuielilor bugetare detaliat pe capitole și surse de finanțare, anexa nr.5.

Sumele astfel distribuite se repartizează în machetele de buget și în detalieri pe capitole, subcapitole, titluri, articole și aliniate de compartimentul de specialitate din cadrul instituției reprezentând limite maxime până la care se vor angaja cheltuielile.

Buget venituri proprii

Sumele încasate la venituri proprii și propunerile de cheltuieli pentru activitățile autofinanțate sunt prezentate în anexa nr.3/2 și 3/6 pentru activitățile ce sunt legate de piețe, iar cele pentru veniturile proprii ale unităților de învățământ sunt prezentate în anexa nr. 3/1, 3/3, 3/4, 3/5, și au la bază bugetele întocmite de unitățile de învățământ, pe surse de finanțare și cu precizarea destinației banilor.

Pentru bugetul finanțat integral din venituri proprii aferent Administrației Piețelor sumele s-au fundamentat pe baza necesarului de cheltuieli pentru salarii și a estimărilor privind necesarul de întreținere și funcționare, la partea de cheltuieli materiale. De asemenea pentru investiții se propune alocarea sumei de 46,00 mii lei, conform anexei nr.2/10, 2/10/1.

Veniturile secțiunii de funcționare și dezvoltare, în sumă totală de 1.290 mii lei se compun din taxe forfetare și prestări servicii în sumă de 1.125,00 mii lei, chirii spații aflate în raza piețelor 165 mii lei.

Pentru bugetul aferent anului 2026 la Spitalul Municipal Câmpia Turzii se prezintă structura veniturilor și cheltuielilor propuse pentru acest an și distinct din surse alocate de la

bugetul local, din sumele estimate a fi încasate de la C.A.S. Cluj și detalierea investițiilor pe surse de finanțare, detalierea cheltuielilor, bugetul pentru programele în derulare și alte informații relevante, conform anexelor nr. 4/1, 4/2, 4/3, 4/4, 4a și 4b și Notei de fundamentare nr.3791/30.04.2026 (anexa nr.4).

În faza de buget inițial este prezentată și estimarea veniturilor și cheltuielilor pentru următorii trei ani, respectiv pentru perioada 2027-2029.

Analizând Referatul de aprobare nr.15291/30.04.2026 și Proiectul de hotărâre nr.15292/30.04.2026 constatăm că sunt îndeplinite condițiile de legalitate și propunem aprobarea lui în sesiunea extraordinară din data de 04.05.2026.

**DIRECTOR EXECUTIV,
Maria Monica CHEREJDI**



**ȘEF SERVICIU BUGET CONTABILITATE,
Adela BOGDAN**



lei

Nr cr	Cod ind.	DENUMIRE CAPITOL	Buget	Încasări	Buget
		<i>VENITURI</i>	2025	12/31/2025	2026
0	1		3	4	5
1		SECȚIUNEA DE FUNCȚIONARE VENITURI			
2	03.02	IMPOZIT PE VENIT TRANSF. PROP.IMOB.	635,000.00	611,499.00	612,000.00
3	04.02	COTE SI SUME DEFALCATE DIN IMPOZITUL PE VENIT	21,603,000.00	21,013,854.64	21,850,000.00
4	04.02.01	Cote defalcate din impozitul pe venit	21,013,000.00	20,431,798.18	21,252,000.00
5	04.02.04	Suma alocate din impozitul pe venit			0.00
6	04.02.05	Suma repartizate din Fondul la dispoziția Consiliului Județean	590,000.00	582,056.46	598,000.00
7	7.02	IMPOZITE SI TAXE PE PROPRIETATE	11,799,000.00	11,123,276.40	12,492,000.00
8	07.02.01	Impozit pe cladiri	9,080,000.00	8,513,663.38	9,812,000.00
9	07.02.01.01	Impozit pe cladiri de la persoane fizice	2,119,000.00	2,171,707.80	3,366,000.00
10	07.02.01.02	Impozit pe cladiri de la persoane juridice	6,961,000.00	6,341,955.58	6,446,000.00
11	07.02.02	Impozit pe terenuri	1,998,000.00	1,854,341.63	1,925,000.00
12	07.02.02.01	Impozit pe terenuri de la persoane fizice	905,000.00	927,600.40	927,000.00
13	07.02.02.02	Impozit pe terenuri de la persoane juridice	948,000.00	777,660.27	778,000.00
14	07.02.02.03	impozit teren extravilan	145,000.00	149,080.96	220,000.00
15	07.02.03	Taxe judic. de timbru,tx.timbru activit. not.si alte tx. timbru	721,000.00	755,271.39	755,000.00
16	11.02	SUME DEFALCATE DIN TVA	22,665,000.00	21,576,293.30	22,081,000.00
17	11.02.02	Suma defalcate din TVA pt finant.chelt.desc.la niv.mun.	18,025,000.00	16,936,293.30	21,631,000.00
18	11.02.06	Suma defalcate din TVA pt. Echilibrarea bugetelor locale	4,640,000.00	4,640,000.00	450,000.00
19	12.02	ALTE IMPOZITE SI TAXE GENERALE PE BUNURI SI SERVICII			0.00
20	12.02.07	Taxe hoteliere			0.00
21	15.02	TAXE PE SERVICII SPECIFICE		222.50	0.00
22	15.02.01	Impozit pe spectacole		222.50	0.00
23	15.02.50	Alte taxe si servicii specifice			
24	16.02	TAXE PT. UTILIZ. BUNURILOR,AUTORIZ.UTILIZ.BUNURILOR	2,758,000.00	2,885,986.43	2,886,000.00
25	16.02.02	Taxa asupra mijloacelor de transport	2,664,000.00	2,783,819.43	2,784,000.00
26	16.02.02.01	Taxa asupra mijloacelor de transport detinute de pers.fizice	1,924,000.00	2,032,616.49	2,033,000.00
27	16.02.02.02	Taxa asupra mijloacelor de transport detinute de pers. Juridice	740,000.00	751,202.94	751,000.00

28	16.02.03	Taxe si tarife pt. eliberare de licente si autoriz.de functionare	94,000.00	102,167.00	102,000.00
29	16.02.50	Alte taxe pe utiliz.bunurilor, autoriz.utiliz.bunurilor sau pe desf.de activit			
30	18.02	ALTE IMPOZITE SI TAXE FISCALE	2,764,000.00	2,868,052.10	2,868,000.00
31	18.02.50	Alte impozite si taxe	2,764,000.00	2,868,052.10	2,868,000.00
32	30.02	VENITURI DIN PROPRIETATE	1,144,180.00	1,238,640.08	1,238,500.00
33	30.02.01	Varsaminte din profitul net al regiilor autonome si companiilor nat.	84,650.00	84,650.00	85,000.00
34	30.02.03	Restituiri de fonduri din finantarea bugetara a anilor precedenti			
35	30.02.05	Venituri din concesiuni si inchirieri	981,000.00	1,075,461.08	1,075,500.00
36	30.02.08	Venituri din dividende	78,530.00	78,529.00	78,000.00
37	30.02.50	Alte venituri din proprietate			
38	31.02	VENITURI DIN DOBANZI			
39	31.02.03	Alte venituri din dobanzi			
40	33.02	VENITURI DIN PRESTARI DE SERVICII SI ALTE ACTIVITATI	130,000.00	119,263.18	200,000.00
41	33.02.08	Venituri din prestari de servicii			
42	33.02.10	Contributiya părinților sau susținătorilor legali pt.întreținerea copiilor în creșe	130,000.00	118,699.00	200,000.00
43	33.02.12	Contributia pers.benef. ale cantinelor de ajutor social			
44	33.02.24	Taxe din activit.cadastrale si agricultura			
45	33.02.27	Contributia lunara a parintilor pt.intret.copilor in unit.de prot.sociala			
46	33.02.28	Venituri din recup.chelt. de judecata, imputatii si despagubiri		564.18	0.00
47	33.02.50	Alte venituri din prestari de servicii si alte activitati			
48	34.02	VENITURI DIN TAXE ADMINISTRATIVE,ELIBERARI PERMISE	0.00	0.00	0.00
49	34.02.02	Taxe extrajudiciare de timbru			
50	34.02.50	Alte venituri din taxe administrative, eliberari permise			
51	35.02	AMENZI,PENALITATI SI CONFISCARI	1,133,000.00	1,192,322.31	1,193,000.00
52	35.02.01	Venituri din amenzi si alte sanct.aplicate potrivit disp.legale	1,133,000.00	1,189,369.27	1,190,000.00
53	35.02.02	Penalitati pt.nedepunerea sau depunerea cu intarza.decl.de impoz.si taxe			
54	35.02.03	Incasari din valorif.bunurilor confiscate, abandonate si alte sume contractate			
55	35.02.50	Alte amenzi penalitati si confiscari		2,953.04	3,000.00
56	36.02	DIVERSE VENITURI	510,000.00	489,460.12	490,000.00
57	36.02.06	Taxe speciale	510,000.00	489,460.12	490,000.00
58	36.02.32	Sume provenite din finantarea anilor precedenti			
59	36.02.50	Alte venituri			
60	37.02	TRANSFERURI VOLUNTARE ALTELE DECAT SUBVENTIILE	-6,077,050.00	-5,916,161.00	-1,465,572.00
61	37.02.01	Donatii si sponsorizari	460,539.00	460,539.00	
62	37.02.03	Varsaminte din sect.de funct. Pt. finantarea secf. de dezv. a bugetului local.(cu semnul minus)	-6,537,589.00	-6,376,700.00	-1,465,572.00
63	40.02.06	Încasări din rambursarea împrumuturilor acordate	500,000.00	250,000.00	250,000.00

64	00.17	IV SUBVENTII	1,088,000.00	1,051,273.00	1,009,000.00
65	00.18	SUBVENTII DE LA ALTE NIVELE ALE ADMINISTRATIEI PUBLICE	1,088,000.00	0.00	
66	42.02	Subventii de la bugetul de stat	1,088,000.00	1,051,273.00	1,009,000.00
67		B.Curente	1,088,000.00	0.00	
68	42.02.28	Subventii primite din Fondul de Interventie	0.00	0.00	
69	42.02.34	Ajutor pentru incalzirea locuinței cu lemne ,carbuni si combustibil petrolier	28,000.00	12,380.00	12,000.00
70	42.02.41	Subventii de la bugetul de stat pentru finantarea sanatatii	155,000.00	147,181.00	145,000.00
71	42.02.66	Subventii de la bugetul de stat	905,000.00	891,712.00	852,000.00
72	43.20.00	Subventii de la alte administratii	2,576,160.00	3,569,857.91	0.00
73	43.02.34	Sume din bugetul ANCPPI-Program nat. de cadastru si carte funciara	76,160.00		
74	43.02.08	Subventii primite de la bugetele loc.sii jud. pt ajutoare in extr. dificultate	2,500,000.00	2,500,000.00	
75	43.20.00	Alte subventii primite de la administratia centrala pt fin. unor activitati		1,069,857.91	
		TOTAL VENITURI SECTIUNEA DE FUNCTIONARE	63,228,290.00	62,073,839.97	65,703,928.00

0	1	2	3	4	5
Nr.	Simbol cap.	CHELTUIELI	Buget	Execuție	Buget
crt.	subcapitol		2025	12/31/2025	2026
		CHELTUIELI DE FUNCTIONARE			
1	51.02	AUTORITATI PUBLICE SI ACTIUNI EXTERNE	16,572,000.00	16,144,806.60	16,180,000.00
2	10	Cheltuieli de personal	12,507,000.00	12,503,837.61	12,700,000.00
3	20	Bunuri si servicii	3,981,500.00	3,971,299.08	3,400,000.00
4	30	Dobanzi aferente datoriei publice		0.00	
5	55	Transferuri interne			
6	59	Alte cheltuieli(sume af.pers.cu handicap neincadrate)	83,500.00	83,335.00	80,000.00
7	80	Imprumuturi pentru institutii publice			
8	85	Plati ani preced.recup.an curent		-413,665.09	
9	54.02	ALTE SERVICII PUBLICE GENERALE	2,086,000.00	2,071,959.53	2,138,000.00
10	10	Cheltuieli de personal	1,955,000.00	1,954,939.00	2,019,000.00
11	20	Cheltuieli materiale	112,000.00	98,020.53	100,000.00
12	50	Fonduri de rezerva			
13	59	Alte cheltuieli(sume af.pers.cu handicap neincadrate)	19,000.00	19,000.00	19,000.00
14	85	Plati ani preced.recup.an curent			
15	54.02.05	Fond de rezerva bugetara la dispozitia autoritatilor locale	0.00		
16	54.02.10	Servicii publice comunitare de evidenta a persoanelor	1,055,811.00	1,047,499.32	1,077,000.00

17	54.02.50	Alte servicii publice generale(PSI),	1,030,189.00	1,024,460.21	1,061,000.00
18	55	DOBANZI	2,580,000.00	2,509,583.30	1,700,000.00
19	55.03	Dobanzi aferente datoriei publice	2,580,000.00	2,509,583.30	1,700,000.00
20	61	ORDINE PUBLICA SI SIGURANTA NATIONALA	2,702,431.00	2,694,013.02	2,625,000.00
21	10	Cheltuieli de personal	2,370,000.00	2,369,680.00	2,350,000.00
22	20	Bunuri si servicii	306,631.00	298,631.02	250,000.00
23	85	Plati ani preced.recup.an curent	0.00	-98.00	
24	59	Alte cheltuieli(sume af.pers.cu handicap neincadrate)	25,800.00	25,800.00	25,000.00
25	65.02	INVATAMANT	6,581,700.00	5,423,554.83	8,732,281.00
26	10	Cheltuieli de personal	148,510.00	145,562.00	150,000.00
27	20	Bunuri si servicii	3,782,190.00	3,715,893.53	3,500,000.00
28	57.02	Finanțarea copiilor cu cerințe educaționale speciale, program Masă Sănătoasă	2,626,000.00	1,537,293.30	5,044,000.00
29	59.01	Transferuri (Burse)			
30		Transport elevi			0.00
31	59.40	Alte cheltuieli(sume af.pers.cu handicap neincadrate)			
32	81.02	Rambursări de credite interne garantate	25000	24,806.00	38,281.00
33	66.02	SANATATE	1,370,000.00	1,350,505.38	1,307,000.00
34	66.51.01.46	Transf.de la BL catre insitit.pub.pt.finanțarea sănătății	300,000.00	300,000.00	300,000.00
35	66.02.08	Servicii de sanatate publica, din care:	1,070,000.00	1,050,505.38	1,007,000.00
36	10	Cheltuieli de personal	1,060,000.00	1,041,294.00	997,000.00
37	20	Cheltuieli materiale	10,000.00	9,211.38	10,000.00
38	59	Alte cheltuieli(sume af.pers.cu handicap neincadrate)			
39	67.02	CULTURA, RECREERE SI RELIGIE	6,612,959.00	6,445,094.59	7,171,910.00
40	10	Cheltuieli de personal	1,755,000.00	1,753,468.00	1,900,000.00
41	20	Bunuri si servicii	3,401,759.00	3,258,122.59	3,271,910.00
42	59	Alte cheltuieli	610,000.00	587,976.00	500,000.00
43	81.02	Rambursări de credite interne garantate	846,200.00	845,528.00	1,500,000.00
44	67.02.05.03	Intretinere gradini publice, zone verzi, baze sportive si de agrement	2,347,200.00	2,313,484.89	3,365,410.00
45	67.02.06	Servicii religioase			
46	67.02.50	Alte servicii in domeniul culturii, recreerii si religiei	4,265,759.00	4,131,609.70	3,806,500.00
47	68.02	ASIGURARI SI ASISTENTA SOCIALA	16,837,530.00	16,760,932.66	17,994,000.00
48	10	Cheltuieli de personal	6,182,491.00	6,176,259.00	6,994,000.00
49	20	Bunuri si servicii	276,000.00	223,632.66	200,000.00
50	57	Cheltuieli sociale	10,076,039.00	10,058,419.00	10,500,000.00
51	59	Alte cheltuieli	303,000.00	302,622.00	300,000.00
52	85	Plati ani preced.recup.an curent			

53	70.02	LOCUINTE SERVICII SI DEZVOLTARE PUBLICA	1,613,300.00	1,589,625.95	1,505,737.00
54		Bunuri si servicii	1,609,500.00	1,585,892.95	1,500,000.00
55	81.02	Rambursări de credite interne garantate	3,800.00	3,733.00	5,737.00
56	70.02.06	Iluminat public si electrificari rurale	1,613,300.00	1,589,625.95	1,505,737.00
57	74.02	PROTECTIA MEDIULUI	3,492,090.00	3,490,320.62	3,600,000.00
58		Bunuri si servicii	3,492,090.00	3,490,320.62	3,600,000.00
59		Transferuri interne	0.00		
60		Repartizate pe subcapitole astfel:			
61	74.02.05	Salubritate și gestiunea deeurilor	2,770,060.00	2,768,348.27	2,000,000.00
62	74.02.06	Canalizarea si tratarea apelor reziduale	722,030.00	721,972.35	1,600,000.00
63	74.02.03	Reducerea și controlul poluării	125,200.00	0.00	
64	84.02	TRANSPORTURI	2,780,280.00	2,531,865.53	2,750,000.00
65	84.02.03.03	Strazi,	2,153,280.00	1,905,932.53	2,000,000.00
66	81.02	Rambursări de credite interne garantate	627,000.00	625,933.00	750,000.00
67	85	Plati ani preced.recup.an curent			
68	97.02	Rezerve			
69	98.02	Excedent/Deficit			
		TOTAL CHELTUIELI FUNCTIONARE	63,228,290.00	61,012,262.01	65,703,928.00

0	1	2	3	4	5
			Buget	Incasari	Buget
			2025	12/31/2025	2026
1	37.02	Transferuri voluntare altele decat subventiile	6,537,589.00	6,376,700.00	1,465,572.00
2	37.02.04	Varsaminte din sectiunea de functionare	6,537,589.00	6,376,700.00	1,465,572.00
3	37.02.05	Sume primite din fondul de Solidaritate			
4	39.02	Venituri din valorificarea unor bunuri	59,501.00	59,991.97	
5	39.02.01	Venituri din valorificarea unor bunuri ale institutiilor publice	59,501.00	59,991.97	
6	39.02.03	Venituri din vanzarea locuintelor construite din fondurile statului			
7	39.02.07	Venituri din vanzarea unor bunuri apartinand domeniului privat			
8	40.02.14	Sume din excedentul bugetului		0.00	
9	40.02.16	Sume primite in cadrul mecanismelor	0.00	0.00	
10	42.02	Subventii de la bugetul de stat	47,440,623.00	6,851,242.86	34,753,753.00
11	42.02.65	Finantarea Programului Național de Dezvoltare Locală	3,284,079.00	160,765.30	1,167,886.00
12	42.02.15	Subventii de la BS pt.finantare ap.medicale			

13	42.02.69	Subv. de la BS catre BL necesare sustinerii der. proiectelor FEN 2014-2020			0.00
14	42.02.87	Subv. de la BS catre BL pt.programul nat.de inv.A.Saligny	10,265,648.00	218,370.45	6,670,499.00
15	42.02.88	Alocari de sume din PNRR aferente asistentei financiare nerambursabile	10,846,715.00	4,152,533.89	9,427,398.00
16	42.02.89	Alocari de sume din PNRR aferente componentei împrumuturi	17,582,347.00	2,271,910.80	16,437,921.00
17	42.93.03	Subventii de la bugetul de stat catre bugetele locale necesare sustinerii proiectelor	5,461,834.00	47,662.42	1,050,049.00
18	43.02	finantate din FEN	4,889,217.00	2,836,183.50	1,370,508.00
		Suma alocate din sumele obtinute în urma scoaterii la licitație a certificatelor de			
19	43.02.44	emisi de gaze	3,000,000.00	1,500,000.00	1,370,508.00
20	43.02.48	Sume alocate din PNRR aferente componentei de împrumuturi	577,495.00	465,479.68	0.00
21	43.02.49	Alocari de sume din PNRR aferente asistentei financiare nerambursabile	1,311,722.00	870,703.82	0.00
22	45.02.19	Program de coop. elvețiano-român vizând red.disparităților ec.și sociale			300,518.00
23	45.02.48	FEDR aferent cadrului financiar 2021-2027	14,199,247.00	5,024,426.79	3,543,476.00
24	45.02.49	FSE Plus aferent cadrului financiar 2021-2027	386,934.00	238,226.35	0.00
25	48.02	Sume primite de la UE/alti donatori în contul platilor efectuate		-0.05	
26	48.02.01	Fondul European de Dezvoltare regională FEDR		-0.05	
27	48.02.01.01	Sume primite în contul platilor efectuate în anul curent			
28	48.02.01.03	Prefinantare		-0.05	
29	48.02.02	Fondul social european FSE			
30	48.02.02.01	Sume primite în contul platilor efectuate în anul curent			
31	48.02.02.03	Prefinantare			
		TOTAL VENITURI DEZVOLTARE	73,513,111.00	21,386,771.42	41,433,827.00

0	1	2	3	4	5
			Buget	Execuție	Buget
			2025	12/31/2025	2026
1	51.02	SECȚIUNEA DE DEZVOLTARE CHELTUIELI AUTORITATI PUBLICE SI ACTIUNI EXTERNE	1,175,653.00	99,243.09	1,205,396.00
2	58	Proiecte cu finanțare din fonduri externe nerambursabile-FEN	0.00	0.00	
3	61	Proiecte cu finanțare din sumeleaferente componentei de împrumuturi a PNRR	1,080,803.00	17,908.00	1,062,896.00
4	71.01	Active fixe din care:	94,850.00	81,335.09	142,500.00
5	71.01.01	Constructii	0.00	0.00	
6	71.01.02	Masini echipamente si mij.de transport	14,500.00	14,164.15	135,000.00
7	71.01.03	Mobilier aparatura birofica si alte active corporale	0.00	0.00	
8	71.01.30	Alte active fixe	80,350.00	67,170.94	7,500.00
9	85.01.02	Plati efectuate din anii precedenti			

10	72	Active financiare				
11	72.01.01	Participare la capitalul social al societăților comerciale				
12	61.02	ORDINE PUBLICA SI SIGURANTA NATIONALA	20,000.00	19,278.00		11,000.00
13	71.01	Active fixe din care:	20,000.00	19,278.00		11,000.00
14	71.01.01	Constructii	0.00	0.00		
15	71.01.02	Masini echipamente si mij.de transport	0.00	0.00		
16	71.01.03	Mobilier aparatura biroutica si alte active corporale	20,000.00	19,278.00		
17	71.01.30	Alte active fixe	0.00	0.00		11,000.00
18	65.02	INVATAMANT	25,873,648.00	10,997,533.38		8,126,136.00
19	58	Proiecte cu finantare din fonduri externe nerambursabile-FEN	0.00	0.00		
20	56	Programe din FEDR	8,736,340.00	1,144,257.00		1,670,971.00
21	60	Proiecte cu finantare din sumele repr. as.neramb.aferinta PNRR	6,381,717.00	5,135,822.92		435,952.00
22	61	Proiecte cu finantare din sumele aferente componentei de imprumuturi a PNRR	6,478,216.00	2,258,493.97		4,746,327.00
23	71	Active nefinanciare	4,277,375.000	2,522,436.23		1,272,886.00
24	71.01	Active fixe din care:	4,277,375.000	2,522,436.23		1,272,886.00
25	71.01.01	Constructii	4,149,475.00	2,500,000.00		1,167,886.00
26	71.01.02	Masini echipamente si mij.de transport	27,900.00	2,900.00		30,000.00
27	71.01.03	Mobilier aparatura biroutica si alte active corporale	0.00	0.00		
28	71.01.30	Alte active fixe	100,000.00	19,536.23		75,000.00
29	85.01.02	Plati efectuate din anii precedenti		-63,476.74		
30	66.02	SANATATE	0.00	0.00		0.00
31	51.02.28	Trans. din bl pt.finant.chelt.din domeniul sanatatii	0.00	0.00		
32	67.02	CULTURA, RECREERE SI RELIGIE	1,494,368.00	1,490,035.92		700,597.00
33	56	Proiecte cu finantare din fonduri externe nerambursabile-FEN	1,421,348.00	1,418,523.52		555,097.00
34	58	Proiecte cu finantare din fonduri externe nerambursabile-FEN	0.00	0.00		
35	71	Active nefinanciare	73,020.00	71,512.40		
36	71.01	Active fixe din care:	73,020.00	71,512.40		145,500.00
37	71.01.01	Constructii	1,200.00	109.10		80,000.00
38	71.01.02	Masini echipamente si mij.de transport	0.00			55,000.00
39	71.01.03	Mobilier aparatura biroutica si alte active corporale	31,040.00	30,931.22		
40	71.01.30	Alte active fixe	40,780.00	40,472.08		10,500.00
41	85.01.02	Plati ani preced.recup.an curent				
42	68.02	ASIGURARI SI ASISTENTA SOCIALA	13,760,357.00	5,655,476.07		3,498,038.00
43	56	Proiecte cu finantare din fonduri externe nerambursabile-FEN	13,760,357.00	5,655,476.07		3,498,038.00
44	58	Proiecte cu finantare din fonduri externe nerambursabile-FEN				
45	71	Active nefinanciare				
46	71.01	Active fixe din care:				

47	71.01.01	Constructii				
48	71.01.02	Masini echipamente si mij.de transport				
49	71.01.03	Mobilier aparatura biroica si alte active corporale				
50	71.01.30	Alte active fixe				
51	70.02	LOCUINTE SERVICII SI DEZVOLTARE PUBLICA	10,872,305.00	2,106,638.88	17,589,495.00	
52	61	Proiecte cu finantare din sumele repr. as.neramb aferenta PNRR	7,217,363.00	32,550.01	14,332,177.00	
53	71.01	Active fixe din care:	3,654,942.00	2,074,088.87	3,257,318.00	
54	71.01.01	Constructii	3,115,000.00	1,618,068.54	3,111,578.00	
55	71.01.03	Mobilier aparatura biroica si alte active corporale	0.00	0.00		
56	71.01.30	Alte active fixe	539,942.00	456,020.33	145,740.00	
57	70.02.03.01	Dezvoltarea sistemului de locuinte		0.00		
58	85.01.02	Plati efectuate din anii precedenti				
59	74.02	PROTECTIA MEDIULUI	5,302,738.00	430,900.00	1,271,483.00	
60	61	Proiecte cu finantare din sumele repr. as.neramb aferenta PNRR	3,737,090.00	130,900.00		
61	71.01	Active fixe din care:	1,565,648.00	300,000.00	1,271,483.00	
62	71.01.01	Constructii	1,265,648.00	0.00	1,265,648.00	
63	71.01.02	Masini echipamente si mij.de transport				
64	71.01.30	Alte active fixe	300,000.00	300,000.00	5,835.00	
65	85.01.02	Plati efectuate din anii precedenti				
66	72.01	Active financiare				
67	72.01.01	Participare la capitalul social al societatilor comerciale				
68	84.02	TRANSPORTURI	20,502,999.00	4,386,824.15	12,631,682.00	
69	56	Proiecte cu fin. din fonduri externe nerambursabile-FEN				
70	58	Proiecte cu fin. din fonduri externe nerambursabile-FEN	2,444,190.00	2,247,535.67		
71	60	Proiecte cu fin. din sumele repr. as.neramb aferenta PNRR	5,685,205.00	270,294.66	5,414,830.00	
72	71	Active nefinanciare	12,373,604.00	1,868,993.82		
73	71.01	Active fixe din care:	12,373,604.00	1,868,993.82	7,216,852.00	
74	71.01.01	Constructii	12,115,604.00	1,681,568.82	7,186,852.00	
75	71.01.03	Mobilier aparatura biroica si alte active corporale	0.00	0.00		
76	71.01.30	Alte active fixe	258,000.00	187,425.00	30,000.00	
77	85.01.02	Plati ani preced.recup.an curent				
78	72.01	Active financiare				
79	72,01,01	Participare la capitalul social al societatilor comerciale				
		TOTAL CHELTUIELI DEZVOLTARE	79,002,068.00	25,185,929.49	45,033,827.00	

PRIMAR

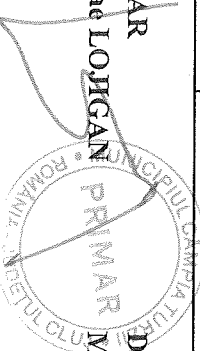
Dorin Nicolae LOJGAN

DIRECTOR EXECUTIV

Monica CHEREJDI

SEF SERVICIU CONTABILITATE

Adela BOGDAN



[Handwritten signature]

[Handwritten signature]

PRIMARIA MUNICIPIULUI CAMPIA TURZII

NUMARUL DE PERSONAL SI FONDUL DE SALARII AFERENT PE ANUL 2026

CAPITOL	Nr.	Posturi	Total fond de salarii	Fond de salarii pe anul 2026	
				Din care:	de baza
51.2A.01.03 Autoritati executive	91		12,700,000		11,533,000
54.2A.50 Alte servicii publice generale	10		987,000		882,000
54.2A.10 Servicii publice comunitare de evidenta a persoanelor	9		1,032,000		960,000
61.2A.03.04 Politia locala	22		2,350,000		2,138,000
66.2A.08 Servicii de sanatate publica	10		997,000		854,000
67.2A.50 Alte servicii in domeniile culturii, recreerii si religiei	21		1,900,000		1,725,000
68.2A. Asigurari si asistenta Sociala	38		3,544,000		3,199,500
68.2A.05.02. Asistenta sociala in caz de invaliditate	60		3,450,000		3,077,000
54.2E.50 Alte actiuni economice	10		850,000		765,000
TOTAL			27,810,000		25,133,500

DIRECTOR EXECUTIV
Maria Monica CHERESDI

SEF SERVICIU SRUS
Carmelia Madalina MARINCA

SURSA 2A - ADMINISTRAȚIA LOCALĂ - FINANȚARE INTEGRALĂ DIN BUGET

DENUMIREA INDICATORILOR	Cod rand	Cod indicator	Program	Din care creditele bugetare destinate stingerii platilor restante	Trim I	Trim II	Trim III	Trim IV	Estimari				
									2027	2028	2029	2030	
SECȚIUNEA DE FUNCȚIONARE + SECȚIUNEA DE DEZVOLTARE													
TOTAL VENITURI	1	00.01	107.137.755		28.456.077	47.184.769	19.363.611	12.133.298	89.804.873	87.501.474	76.618.000		0
VENITURI PROPRII	2	49.90	44.079.500		19.631.077	11.708.450	8.716.610	4.023.363	52.287.000	52.826.000	53.333.000		0
I. VENITURI CURENTE	3	00.02	66.910.500		24.290.077	18.128.450	14.138.610	9.353.363	73.271.000	74.433.000	75.538.000		0
A. VENITURI FISCALE	4	00.03	62.789.000		23.214.077	17.354.450	13.387.610	8.832.863	70.080.000	71.169.000	72.205.000		0
A1. IMPOZIT PE VENIT, PROFIT SI CASTIGURI DIN CAPITAL	5	00.04	22.462.000		5.750.000	9.051.527	5.836.610	1.823.863	32.137.000	32.152.000	32.166.000		0
A12. IMPOZIT PE VENIT, PROFIT, SI CASTIGURI DIN CAPITAL DE LA PERSOANE FIZICE	6	00.06	22.462.000		5.750.000	9.051.527	5.836.610	1.823.863	32.137.000	32.152.000	32.166.000		0
Impozit pe venit	7	03.02	612.000		180.000	200.000	200.000	32.000	625.000	640.000	654.000		0
Impozit pe veniturile din transferul proprietatilor imobiliare din patrimoniul personal	8	03.02.18	612.000		180.000	200.000	200.000	32.000	625.000	640.000	654.000		0
Cote si sume defalcate din impozitul pe venit	9	04.02	21.850.000		5.570.000	8.851.527	5.636.610	1.791.863	31.512.000	31.512.000	31.512.000		0
Cote defalcate din impozitul pe venit	10	04.02.01	21.252.000		5.570.000	8.651.527	5.436.610	1.593.863	21.252.000	21.252.000	21.252.000		0
Suma alocate din cotele defalcate din impozitul pe venit pentru echilibrarea bugetelor locale	11	04.02.04	0		0	0	0	0	10.260.000	10.260.000	10.260.000		0
Suma repartizate din Fondul la dispozitia Consiliului Județean	12	04.02.05	598.000		0	200.000	200.000	188.000	0	0	0		0
A3. IMPOZITE SI TAXE PE PROPRIETATE	13	00.09	12.492.000		10.796.000	912.000	594.000	190.000	12.575.000	12.888.000	13.154.000		0
Impozite si taxe pe proprietate	14	07.02	12.492.000		10.796.000	912.000	594.000	190.000	12.575.000	12.888.000	13.154.000		0
Impozit pe cladiri	15	07.02.01	9.812.000		9.236.000	382.000	194.000	0	9.840.000	10.088.000	10.295.000		0
Impozit pe cladiri de la persoane fizice	16	07.02.01.01	3.366.000		3.061.000	178.000	127.000	0	3.360.000	3.450.000	3.515.000		0
Impozit si taxa pe cladiri de la persoane juridice	17	07.02.01.02	6.446.000		6.175.000	204.000	67.000	0	6.480.000	6.638.000	6.780.000		0
Impozit pe terenuri	18	07.02.02	1.925.000		700.000	330.000	200.000	0	1.963.000	2.010.000	2.052.000		0
Impozit pe terenuri de la persoane fizice	19	07.02.02.01	927.000		501.000	177.000	100.000	0	795.000	815.000	832.000		0
Impozit si taxa pe teren de la persoane juridice	20	07.02.02.02	778.000		194.000	26.000	0	0	720.000	790.000	807.000		0
Impozit pe terenuri din extravilan	21	07.02.02.03	220.000		165.000	200.000	200.000	190.000	772.000	790.000	807.000		0
Taxe judiciare de timbru si alte taxe de timbru	22	07.02.03	755.000		6.304.000	6.855.000	6.057.000	5.751.000	23.937.000	24.629.000	26.320.000		0
A4. IMPOZITE SI TAXE PE BUNURI SI SERVICII	23	00.10	24.967.000		4.759.000	6.420.000	5.572.000	5.330.000	20.984.000	21.607.000	22.205.000		0
Suma defalcate din TVA	24	11.02	22.081.000		4.695.000	6.034.000	5.572.000	5.330.000	20.984.000	21.607.000	22.205.000		0
Suma defalcate din taxa pe valoarea adaugata pentru finantarea cheltuielilor descentralizate la nivelul comunitatilor locale, oraselor, municipiilor, sectoarelor si Municipiului Bucuresti	25	11.02.02	21.631.000		4.695.000	6.034.000	5.572.000	5.330.000	20.984.000	21.607.000	22.205.000		0
Suma defalcate din taxa pe valoarea adaugata pentru echilibrarea bugetelor locale	26	11.02.06	450.000		64.000	386.000	0	0	0	0	0		0
Taxe pe utilizarea bunurilor, autorizarea utilizarii bunurilor sau pe desfasurarea de activitati	27	16.02	2.886.000		1.545.000	435.000	485.000	421.000	2.953.000	3.022.000	3.115.000		0
Taxa asupra mijloacelor de transport	28	16.02.02	2.784.000		1.530.000	400.000	450.000	404.000	2.848.000	2.915.000	3.005.000		0
Impoziti pe mijloacele de transport deținute de persoane fizice	29	16.02.02.01	2.033.000		1.250.000	200.000	250.000	333.000	2.078.000	2.128.000	2.200.000		0
Impoziti pe mijloacele de transport deținute de persoane juridice	30	16.02.02.02	751.000		280.000	200.000	200.000	71.000	770.000	787.000	805.000		0

DENUMIREA INDICATORILOR	Cod rand	Cod indicator	Program	Din care credite bugetare destinate stingerii platilor restante	Trim I	Trim II	Trim III	Trim IV	Estimari				
									2027	2028	2029	2030	
Taxe si tarife pentru eliberarea de licente si autorizatii de functionare	31	16.02.03	102.000		15.000	35.000	35.000	17.000	105.000	107.000	110.000	0	0
A6. ALTE IMPOZITE SI TAXE FISCALE	32	00.11	2.868.000		364.077	535.923	900.000	1.068.000	1.431.000	1.500.000	1.565.000	0	0
Alte impozite si taxe fiscale	33	18.02	2.868.000		364.077	535.923	900.000	1.068.000	1.431.000	1.500.000	1.565.000	0	0
Alte impozite si taxe	34	18.02.50	2.868.000		364.077	535.923	900.000	1.068.000	1.431.000	1.500.000	1.565.000	0	0
C. VENITURI NEFISCALE	35	00.12	3.121.500		1.076.000	774.000	751.000	520.500	3.191.000	3.264.000	3.333.000	0	0
C1. VENITURI DIN PROPRIETATE	36	00.13	1.238.500		495.000	363.000	300.000	80.500	1.267.000	1.295.000	1.322.000	0	0
Venituri din proprietate	37	30.02	1.238.500		495.000	363.000	300.000	80.500	1.267.000	1.295.000	1.322.000	0	0
Varsaminte din profilul net al regiilor autonome	38	30.02.01	86.000		0	85.000	0	0	87.000	90.000	92.000	0	0
Venituri din concesiuni si inchirieri	39	30.02.05	1.075.500		495.000	200.000	300.000	80.500	1.100.000	1.125.000	1.150.000	0	0
Alte venituri din concesiuni si inchirieri de catre institutiile publice	40	30.02.05.30	1.075.500		495.000	200.000	300.000	80.500	1.100.000	1.125.000	1.150.000	0	0
Venituri din dividende	41	30.02.08	78.000		0	78.000	0	0	80.000	80.000	80.000	0	0
Dividende de la societatile si companiile nationale si societatile cu capitalul majoritar de stat	42	30.02.08.03	78.000		0	78.000	0	0	80.000	80.000	80.000	0	0
C2. VANZARI DE BUNURI SI SERVICII	43	00.14	1.883.000		581.000	411.000	451.000	440.000	1.924.000	1.969.000	2.011.000	0	0
Venituri din prestari de servicii si alte activitati	44	33.02	200.000		40.000	60.000	50.000	50.000	205.000	208.000	210.000	0	0
Contributia parintilor sau sustinatorilor legali pentru intretinerea copiilor in crese	45	33.02.10	200.000		40.000	60.000	50.000	50.000	205.000	208.000	210.000	0	0
Amenzi, penalizati si confiscari	46	35.02	1.193.000		271.000	301.000	301.000	320.000	1.219.000	1.248.000	1.276.000	0	0
Venituri din amenzi si alte sanctiuni aplicate conform dispozitiilor legale	47	35.02.01	1.190.000		270.000	300.000	300.000	320.000	1.216.000	1.245.000	1.272.000	0	0
Venituri din amenzi si alte sanctiuni aplicate de catre alte institutii de specialitate	48	35.02.01.02	1.190.000		270.000	300.000	300.000	320.000	1.216.000	1.245.000	1.272.000	0	0
Alte amenzi, penalizati si confiscari	49	35.02.50	3.000		1.000	1.000	1.000	0	3.000	3.000	4.000	0	0
Diverse venituri	50	36.02	490.000		270.000	50.000	100.000	70.000	500.000	513.000	525.000	0	0
Taxe speciale	51	36.02.06	490.000		270.000	50.000	100.000	70.000	500.000	513.000	525.000	0	0
Transferuri voluntare, altele decat subventiile	52	37.02	0		0	0	0	0	0	0	0	0	0
Varsaminte din sectiunea de functionare pentru finantarea sectiunii de dezvoltare a bugetului local (cu semnul minus)	53	37.02.03	-1.465.572		-1.450.072	-15.500	0	0	-403.469	-445.300	-445.450	0	0
Varsaminte din sectiunea de functionare pentru finantarea sectiunii de dezvoltare a bugetului local (cu semnul minus)	54	37.02.04	1.465.572		1.450.072	15.500	0	0	403.469	445.300	445.450	0	0
III. OPERATIUNI FINANCIARE	55	00.16	250.000		100.000	0	150.000	0	0	0	0	0	0
Incasari din acordarea imprumuturilor acordate	56	40.02	250.000		100.000	0	150.000	0	0	0	0	0	0
Incasari din rambursarea imprumuturilor pentru infintarea unor institutii si servicii publice de interes local sau a unor activitati finantate integral din venituri proprii	57	40.02.06	250.000		100.000	0	150.000	0	0	0	0	0	0
IV. SUBVENTII	58	00.17	37.133.261		2.066.000	28.056.319	4.231.007	2.779.935	9.133.873	6.175.576	1.080.000	0	0
SUBVENTII DE LA ALTE NIVELE ALE ADMINISTRATIEI PUBLICE	59	00.18	37.133.261		2.066.000	28.056.319	4.231.007	2.779.935	9.133.873	6.175.576	1.080.000	0	0
Subventii de la bugetul de stat	60	42.02	35.762.753		2.066.000	27.056.319	3.860.499	2.779.935	9.133.873	6.175.576	1.080.000	0	0
B. Curente	61		35.762.753		2.066.000	27.056.319	3.860.499	2.779.935	9.133.873	6.175.576	1.080.000	0	0
Subventii pentru acordarea ajutorului pentru incalzirea locuintei si a suplimentului pentru energie alocate pentru consumul de combustibili solizi si sau petrolieri	62	42.02.34	12.000		8.000	1.000	0	3.000	13.000	14.000	15.000	0	0

DENUMIREA INDICATORILOR	Cod rand	Cod indicator	Program	Din care credite bugetare destinate stingerii platilor restante	Trim I	Trim II	Trim III	Trim IV	Estimar				
									2027	2028	2029	2030	
Subvenții de la bugetul de stat pentru finanțarea sanatații	63	42.02.41	145.000		36.000	40.000	40.000	29.000	148.000	152.000	155.000	0	
Finanțarea Programului Național de Dezvoltare Locală	64	42.02.65	1.167.886		0	300.000	500.000	367.886	0	0	0	0	
Subvenții din bugetul de stat alocate conform contractelor încheiate cu direcțiile de sănătate publică	65	42.02.66	862.000		222.000	250.000	250.000	130.000	870.000	89.200	910.000	0	
Subvenții de la bugetul de stat către bugetele locale pentru Programul național de investiții „Anghel Saligny”	66	42.02.67	6.670.499		0	2.000.000	2.670.499	2.000.000	8.102.673	5.920.376	0	0	
Alocații de sume din PNRR aferente asistenței financiare nerambursabile	67	42.02.88	9.427.398		1.200.000	8.227.398	0	0	0	0	0	0	
Fonduri europene nerambursabile	68	42.02.88.01	7.447.604		1.000.000	6.447.604	0	0	0	0	0	0	
Sume aferente TVA	69	42.02.88.03	1.979.794		200.000	1.779.794	0	0	0	0	0	0	
Alocații de sume din PNRR aferente componentei împrumuturi	70	42.02.89	16.437.921		600.000	15.837.921	0	0	0	0	0	0	
Fonduri din împrumut rambursabil	71	42.02.89.01	13.533.642		500.000	13.033.642	0	0	0	0	0	0	
Sume aferente TVA	72	42.02.89.03	2.904.279		100.000	2.804.279	0	0	0	0	0	0	
Subvenții de la bugetul de stat necesare susținerii derulării proiectelor finanțate din fonduri externe nerambursabile (FEN) postaderare, aferente perioadei de programare 2021-2027 (cod 42.02.93.01 + 42.02.93.03)	73	42.02.93	1.050.049		0	400.000	400.000	250.049	0	0	0	0	
Subvenții de la bugetul de stat către bugetele locale necesare susținerii derulării proiectelor finanțate din FEN postaderare, aferente perioadei de programare 2021-2027	74	42.02.93.03	1.050.049		0	400.000	400.000	250.049	0	0	0	0	
Subvenții de la alte administratii	75	43.02	1.370.508		0	1.000.000	370.508	0	0	0	0	0	
Sume alocate din sumele obținute în urma scoaterii la licitație a certificatelor de emisii de gaze cu efect de seră pentru finanțarea proiectelor de investiții	76	43.02.44	1.370.508		0	1.000.000	370.508	0	0	0	0	0	
Sume FEN postaderare în contul platilor efectuate	77	45.02	3.843.994		2.000.000	1.000.000	843.994	0	7.400.000	6.892.898	0	0	
Programul de cooperare elvetiano-român vizând reducerea disparitatilor economice și sociale	78	45.02.19	300.518		0	0	300.518	0	7.400.000	6.892.898	0	0	
Sume primite în contul platilor efectuate în anul curent	79	45.02.19.01	300.518		0	0	300.518	0	7.400.000	6.892.898	0	0	
Fondul European de Dezvoltare Regională (FEDR), aferent cadrului financiar 2021-2027	80	45.02.48	3.543.476		2.000.000	1.000.000	543.476	0	0	0	0	0	
Prefinanțare	81	45.02.48.03	3.543.476		2.000.000	1.000.000	543.476	0	0	0	0	0	
TOTAL CHELTUIELI	82		110.737.755	334.488	29.005.868	50.127.868	19.383.814	12.220.215	89.804.873	87.501.474	76.618.000	0	
CHELTUIELI CURENTE	83	01	95.126.198	334.488	26.504.358	45.408.865	13.877.110	9.335.845	76.187.531	76.024.798	71.061.550	0	
TITLUL I CHELTUIELI DE PERSONAL	84	10	27.110.000	0	8.158.685	7.279.550	6.724.000	4.947.765	26.486.200	28.372.450	28.974.647	0	
TITLUL II BUNURI SI SERVICII	85	20	17.831.910	334.488	9.457.820	4.363.900	2.654.110	1.356.080	19.880.331	18.484.650	19.499.903	0	
TITLUL III DOBANZI	86	30	1.700.000	0	1.200.000	500.000	0	0	4.000.000	4.000.000	3.500.000	0	
Dobanzi aferente datoriei publice interne	87	30.01	1.700.000	0	1.200.000	500.000	0	0	x	x	x	x	
TITLUL VI TRANSFERURI INTRE UNITATI ALE ADMINISTRATIEI PUBLICE	88	51	300.000	0	0	100.000	100.000	100.000	1.550.000	978.800	1.400.000	0	
Transferuri curente	89	51.01	300.000	0	0	100.000	100.000	100.000	x	x	x	x	
Transferuri către instituții publice	90	51.01.01	0	0	0	0	0	0	x	x	x	x	

DENUMIREA INDICATORILOR	Cod rand	Cod indicator	Program	Din care credite bugetare destinate stingerii platilor restante	Trim I	Trim II	Trim III	Trim IV	Estimar				
									2027	2028	2029	2030	
Transferuri de la bugetele locale catre institutii publice si activitati finantate integral sau partial din venituri proprii pentru finantarea sanatatii	91	51.01.46	300.000	0	0	100.000	100.000	100.000					x
TITLUL VIII PROIECTE CU FINANTARE DIN FONDURI EXTERNE	92	56	5.724.106	0	2.453.963	3.270.153	0	7.400.000					0
NERAMBURSABILE (FEN) POSTADERARE	93	57	15.544.000	0	3.614.000	4.717.000	4.303.000	2.910.000	15.937.000	16.351.000	16.734.000		0
TITLUL IX ASISTENTA SOCIALA	94	57.01	0	0	0	0	0	0					x
Asigurari sociale	95	57.02	15.544.000	0	3.614.000	4.717.000	4.303.000	2.910.000					x
Ajutoare sociale	96	57.02.01	11.294.000	0	2.933.000	3.278.000	3.208.000	1.875.000					x
Ajutoare sociale in numerar	97	57.02.02	4.250.000	0	465.000	1.655.000	1.095.000	1.035.000					x
Ajutoare sociale in natura	98	57.02.05	0	0	216.000	-216.000	0	0					x
Suport alimentar	99	59	924.000	0	74.000	732.000	96.000	22.000	934.000	945.000	953.000		0
TITLUL XI ALTE CHELTUIELI	100	59.01	0	0	0	0	0	0					x
Burse	101	59.11	290.000	0	35.000	180.000	65.000	10.000					x
Asociatii si fundatii	102	59.20	500.000	0	0	500.000	0	0					x
Sume destinate finantarii programelor sportive realizate de structurile sportive de drept privat	103	59.40	134.000	0	39.000	52.000	31.000	12.000					x
Sume aferente persoanelor cu handicap neincadrate	104	60	9.493.419	0	987.200	8.506.219	0	0					0
TITLUL XII PROIECTE CU FINANTARE DIN SUMELE REPREZENTAND ASISTENTA FINANCIARA NERAMBURSABILA AFERENTA PNRR	105	61	16.498.763	0	558.700	15.940.063	0	0					0
TITLUL XIII PROIECTE CU FINANTARE DIN SUMELE AFERENTE COMPONENTEI DE IMPRUMUT A PNRR	106	70	13.317.539	0	1.800.000	4.007.483	4.805.204	2.704.852	8.506.342	6.365.676	445.450		0
CHELTUIELI DE CAPITAL	107	71	13.317.539	0	1.800.000	4.007.483	4.805.204	2.704.852	8.506.342	6.365.676	445.450		0
TITLUL XV ACTIVE NEFINANCIARE	108	71.01	13.317.539	0	1.800.000	4.007.483	4.805.204	2.704.852					x
Active fixe	109	71.01.01	12.811.964	0	1.750.000	3.597.648	4.759.464	2.704.852					x
Construcții	110	71.01.02	85.000	0	0	85.000	0	0					x
Masini, echipamente si mijloace de transport	111	71.01.03	175.500	0	0	175.500	0	0					x
Mobilier, aparatura birou si alte active corporale	112	71.01.30	245.075	0	50.000	149.335	45.740	0					x
Alte active fixe	113	81	2.294.018	0	701.500	711.500	701.500	179.518	5.111.000	5.111.000	5.111.000		0
TITLUL XIX RAMBURSARI DE CREDITE	114	81.01	0	0	0	0	0	0					x
Rambursari de credite externe	115	81.02	2.294.018	0	701.500	711.500	701.500	179.518					x
Rambursari de credite interne	116	50.02	21.223.396	51.255	7.466.300	6.656.596	4.366.000	2.714.500	22.922.000	23.372.000	23.274.697		0
Partea la SERVICII PUBLICE GENERALE	117	51.02	17.385.396	51.255	5.692.200	5.518.696	3.880.000	2.294.500	16.737.000	17.134.000	17.490.000		0
Autoritati publice si activati externe	118	01	17.242.896	51.255	5.692.200	5.376.196	3.880.000	2.294.500	16.537.000	16.934.000	17.290.000		0
CHELTUIELI CURENTE	119	10	12.700.000	0	4.396.000	3.030.500	3.178.000	2.095.500	12.980.000	13.290.000	13.570.000		0
TITLUL I CHELTUIELI DE PERSONAL	120	20	3.400.000	51.255	1.003.500	1.520.500	687.000	189.000	3.475.000	3.560.000	3.635.000		0
TITLUL II BUNURI SI SERVICII	121	59	80.000	0	12.000	43.000	15.000	10.000					0
TITLUL XI ALTE CHELTUIELI	122	59.01	0	0	0	0	0	0					x
Burse	123	59.11	50.000	0	0	30.000	10.000	10.000					x
Asociatii si fundatii	124	59.40	30.000	0	12.000	13.000	5.000	0					x
Sume aferente persoanelor cu handicap neincadrate	125	61	1.062.896	0	280.700	782.196	0	0					0
TITLUL XIII PROIECTE CU FINANTARE DIN SUMELE AFERENTE COMPONENTEI DE IMPRUMUT A PNRR													0

DENUMIREA INDICATORILOR	Cod rand	Cod indicator	Program	Din care credite bugetare destinate stingerii platilor restante	Trim I	Trim II	Trim III	Trim IV	Estimari				
									2027	2028	2029	2030	
CHELTUIELI DE CAPITAL	126	70	142.500	0	0	142.500	0	0	200.000	200.000	200.000	0	
TITLUL XV ACTIVE NEFINANCIARE	127	71	142.500	0	0	142.500	0	0	200.000	200.000	200.000	0	
Active fixe	128	71.01	142.500	0	0	142.500	0	0	x	x	x	x	
Construcții	129	71.01.01	0	0	0	0	0	0	x	x	x	x	
Mobilier, aparatură birou și alte active corporale	130	71.01.03	135.000	0	0	135.000	0	0	x	x	x	x	
Alte active fixe	131	71.01.30	7.500	0	0	7.500	0	0	x	x	x	x	
Din total capitoli													
Authorități executive și legislative	132	51.02.01	17.385.396	51.255	5.692.200	5.518.696	3.880.000	2.294.500	16.737.000	17.134.000	17.490.000	0	
Authorități executive	133	51.02.01.03	17.385.396	51.255	5.692.200	5.518.696	3.880.000	2.294.500	16.737.000	17.134.000	17.490.000	0	
Alte servicii publice generale	134	54.02	2.138.000	0	594.100	637.900	486.000	420.000	2.185.000	2.238.000	2.284.697	0	
CHELTUIELI CURENTE	135	01	2.138.000	0	594.100	637.900	486.000	420.000	2.185.000	2.238.000	2.284.697	0	
TITLUL I CHELTUIELI DE PERSONAL	136	10	2.019.000	0	554.500	583.000	463.000	418.500	2.064.000	2.113.000	2.157.697	0	
TITLUL II BUNURI SI SERVICII	137	20	100.000	0	34.600	45.900	18.000	1.500	102.000	105.000	107.000	0	
TITLUL XI ALTE CHELTUIELI	138	59	19.000	0	5.000	9.000	5.000	0	19.000	20.000	20.000	0	
Burse	139	59.01	0	0	0	0	0	0	x	x	x	x	
Sume aferente persoanelor cu handicap neincadrate	140	59.40	19.000	0	5.000	9.000	5.000	0	x	x	x	x	
CHELTUIELI DE CAPITAL	141	70	0	0	0	0	0	0	0	0	0	0	
Din total capitoli													
Fond de rezerva bugetara la dispozitia autoritatilor locale	142	54.02.05	0	0	0	0	0	0	0	0	0	0	
Servicii publice comunitare de evidenta a persoanelor	143	54.02.10	1.077.000	0	285.000	322.000	250.500	219.500	1.101.000	1.127.000	1.150.697	0	
Alte servicii publice generale	144	54.02.50	1.061.000	0	309.100	315.900	235.500	200.500	1.084.000	1.111.000	1.134.000	0	
Tranzacții privind datoria publică și împrumuturi	145	55.02	1.700.000	0	1.200.000	500.000	0	0	4.000.000	4.000.000	3.500.000	0	
CHELTUIELI CURENTE	146	01	1.700.000	0	1.200.000	500.000	0	0	4.000.000	4.000.000	3.500.000	0	
TITLUL III DOBANZI	147	30	1.700.000	0	1.200.000	500.000	0	0	4.000.000	4.000.000	3.500.000	0	
Dobanzi aferente datoriei publice interne	148	30.01	1.700.000	0	1.200.000	500.000	0	0	x	x	x	x	
CHELTUIELI DE CAPITAL	149	70	0	0	0	0	0	0	0	0	0	0	
Din total capitoli													
Tranzacții privind datoria publică și împrumuturi	150	55.02.00	1.700.000	0	1.200.000	500.000	0	0	4.000.000	4.000.000	3.500.000	0	
Partea a II-a APARARE, ORDINE PUBLICA SI SIGURANTA NATIONALA	151	59.02	2.536.000	0	729.000	816.400	714.400	376.200	2.702.000	2.768.000	2.826.000	0	
Ordine publica si siguranta nationala	152	61.02	2.536.000	0	729.000	816.400	714.400	376.200	2.702.000	2.768.000	2.826.000	0	
CHELTUIELI CURENTE	153	01	2.525.000	0	729.000	806.400	714.400	376.200	2.682.000	2.748.000	2.806.000	0	
TITLUL I CHELTUIELI DE PERSONAL	154	10	2.350.000	0	650.000	682.000	650.000	368.000	2.400.000	2.460.000	2.512.000	0	
TITLUL II BUNURI SI SERVICII	155	20	250.000	0	72.000	113.400	58.400	6.200	256.000	262.000	267.000	0	
TITLUL XI ALTE CHELTUIELI	156	59	25.000	0	7.000	10.000	6.000	2.000	26.000	26.000	27.000	0	
Burse	157	59.01	0	0	0	0	0	0	x	x	x	x	
Sume aferente persoanelor cu handicap neincadrate	158	59.40	25.000	0	7.000	10.000	6.000	2.000	x	x	x	x	
CHELTUIELI DE CAPITAL	159	70	11.000	0	0	11.000	0	0	20.000	20.000	20.000	0	
TITLUL XV ACTIVE NEFINANCIARE	160	71	11.000	0	0	11.000	0	0	20.000	20.000	20.000	0	
Active fixe	161	71.01	11.000	0	0	11.000	0	0	x	x	x	x	
Construcții	162	71.01.01	0	0	0	0	0	0	x	x	x	x	

DENUMIREA INDICATORILOR	Cod rand	Cod indicator	Program	Din care credite bugetare destinate stingerii platilor restante	Trim I	Trim II	Trim III	Trim IV	Estimari				
									2027	2028	2029	2030	
Alte active fixe	163	71.01.30	11.000	0	0	11.000	0	0	x	x	x	x	x
Din total capital													
Ordine publica	164	61.02.03	2.636.000	0	729.000	816.400	714.400	376.200	2.702.000	2.768.000	2.826.000	0	0
Politie locala	165	61.02.03.04	2.636.000	0	729.000	816.400	714.400	376.200	2.702.000	2.768.000	2.826.000	0	0
Protectie civila si protectie contra incendiilor (protectie civila nonmilitara)	166	61.02.05	0	0	0	0	0	0	0	0	0	0	0
Partea a III-a CHELTUIELI SOCIAL-CULTURALE	167	64.02	47.529.962	0	12.854.858	19.227.092	9.124.596	6.323.426	45.045.350	46.052.098	40.372.900	0	0
Invatamant	168	65.02	16.856.417	0	3.226.258	8.832.847	2.536.886	2.262.426	9.040.650	9.318.400	9.577.900	0	0
CHELTUIELI CURENTE	169	01	15.547.250	0	2.916.258	8.417.847	2.159.000	2.054.145	8.964.500	9.242.100	9.501.450	0	0
TITLUL I CHELTUIELI DE PERSONAL	170	10	150.000	0	20.685	105.050	23.000	1.265	154.500	159.450	163.950	0	0
TITLUL II BUNURI SI SERVICII	171	20	3.500.000	0	781.620	1.052.500	836.000	829.880	3.605.000	3.720.650	3.825.500	0	0
TITU VIII PROIECTE CU FINANTARE DIN FONDURI EXTERNE	172	56	1.670.971	0	320.963	1.350.018	0	0	0	0	0	0	0
NERAMBURSABILE (FEN) POSTADERARE													
TITLUL IX ASISTENTA SOCIALA	173	57	5.044.000	0	807.000	1.714.000	1.300.000	1.223.000	5.205.000	5.362.000	5.512.000	0	0
Asigurari sociale	174	57.01	0	0	0	0	0	0	x	x	x	x	x
Ajutoare sociale	175	57.02	5.044.000	0	807.000	1.714.000	1.300.000	1.223.000	x	x	x	x	x
Ajutoare sociale in numerar	176	57.02.01	794.000	0	126.000	275.000	205.000	188.000	x	x	x	x	x
Ajutoare sociale in natura	177	57.02.02	4.250.000	0	465.000	1.655.000	1.095.000	1.035.000	x	x	x	x	x
Support alimentar	178	57.02.05	0	0	216.000	-216.000	0	0	x	x	x	x	x
TITLUL XII PROIECTE CU FINANTARE DIN SUMELE REPREZENTAND ASISTENTA FINANCIARA NERAMBURSABILA AFERENTA PNRR	179	60	4.078.589	0	986.000	3.092.589	0	0	0	0	0	0	0
TITLUL XIII PROIECTE CU FINANTARE DIN SUMELE AFERENTE COMPONENTEI DE IMPRUMUT A PNRR	180	61	1.103.690	0	0	1.103.690	0	0	0	0	0	0	0
CHELTUIELI DE CAPITAL	181	70	1.272.886	0	300.000	405.000	367.886	200.000	5.150	5.300	5.450	0	0
TITLUL XV ACTIVE NEFINANCIARE	182	71	1.272.886	0	300.000	405.000	367.886	200.000	5.150	5.300	5.450	0	0
Active fixe	183	71.01	1.272.886	0	300.000	405.000	367.886	200.000	x	x	x	x	x
Constructii	184	71.01.01	1.167.886	0	300.000	300.000	367.886	200.000	x	x	x	x	x
Masini, echipamente si mijloace de transport	185	71.01.02	30.000	0	0	30.000	0	0	x	x	x	x	x
Alte active fixe	186	71.01.30	75.000	0	0	75.000	0	0	x	x	x	x	x
TITLUL XIX RAMBURSARI DE CREDITE	187	81	38.281	0	10.000	10.000	10.000	8.281	71.000	71.000	71.000	0	0
Rambursari de credite externe	188	81.01	0	0	0	0	0	0	x	x	x	x	x
Rambursari de credite interne	189	81.02	38.281	0	10.000	10.000	10.000	8.281	x	x	x	x	x
Din total capital													
Servicii educationale complementare	190	65.02.12	0	0	0	0	0	0	0	0	0	0	0
Scoala dupa scoala	191	65.02.12.01	0	0	0	0	0	0	0	0	0	0	0
Invatamant prescolar si primar	192	65.02.03	636.500	0	110.500	199.500	167.000	159.500	655.560	676.420	695.976	0	0
Invatamant prescolar	193	65.02.03.01	636.500	0	110.500	199.500	167.000	159.500	655.560	676.420	695.976	0	0
Invatamant primar	194	65.02.03.02	0	0	0	0	0	0	0	0	0	0	0
Invatamant secundar	195	65.02.04	3.467.000	0	721.185	1.115.050	849.000	781.765	3.572.200	3.685.015	3.789.059	0	0
Invatamant secundar inferior	196	65.02.04.01	2.542.000	0	542.685	802.050	619.000	578.265	2.596.000	2.677.850	2.753.560	0	0
Invatamant secundar superior	197	65.02.04.02	925.000	0	178.500	313.000	230.000	203.500	976.200	1.007.165	1.035.509	0	0

DENUMIREA INDICATORILOR	Cod rand	Cod indicator	Program	Din care credite bugetare destinate stingerii platilor restante	Trim I	Trim II	Trim III	Trim IV	Estimar				
									2027	2028	2029	2030	
Invatamant profesional	198	65.02.04.03	0	0	0	0	0	0	0	0	0	0	0
Invatamant postliceal	199	65.02.05	0	0	0	0	0	0	0	0	0	0	0
Servicii auxiliare pentru educatie	200	65.02.11	4.450.000	0	740.120	1.502.000	1.118.000	1.089.880	4.592.000	4.731.150	4.862.650	0	0
Alte servicii auxiliare	201	65.02.11.30	4.450.000	0	740.120	1.502.000	1.118.000	1.089.880	4.592.000	4.731.150	4.862.650	0	0
Alte cheltuieli in domeniul invatamantului	202	65.02.50	8.159.417	0	1.616.953	5.956.297	377.886	208.281	71.000	71.000	71.000	0	0
Invatamant anteprescolar	203	65.02.13	145.500	0	37.500	60.000	25.000	23.000	149.890	154.815	159.215	0	0
Sanatate	204	66.02	1.307.000	0	269.000	387.500	336.000	314.500	2.581.000	2.032.800	2.478.000	0	0
CHELTUIELI CURENTE	205	01	1.307.000	0	269.000	387.500	336.000	314.500	2.581.000	2.032.800	2.478.000	0	0
TTTLUL I CHELTUIELI DE PERSONAL	206	10	997.000	0	269.000	282.000	233.000	213.000	1.020.000	1.043.000	1.066.000	0	0
TTTLUL II BUNURI SI SERVICII	207	20	10.000	0	0	5.500	3.000	1.500	11.000	11.000	12.000	0	0
TTTLUL VI TRANSFERURI INTRE UNITATI ALE ADMINISTRATIEI PUBLICE	208	51	300.000	0	0	100.000	100.000	100.000	1.550.000	978.800	1.400.000	0	0
Transferuri curente	209	51.01	300.000	0	0	100.000	100.000	100.000	x	x	x	x	x
Transferuri catre institutii publice	210	51.01.01	0	0	0	0	0	0	x	x	x	x	x
Transferuri de la bugetele locale catre institutii publice si activitati finantate integra sau partial din venituri proprii pentru finantarea sanatatii	211	51.01.46	300.000	0	0	100.000	100.000	100.000	x	x	x	x	x
CHELTUIELI DE CAPITAL	212	70	0	0	0	0	0	0	0	0	0	0	0
Din total capital													
Servicii medicale in unitati sanitare cu paturi	213	66.02.06	300.000	0	0	100.000	100.000	100.000	1.550.000	978.800	1.400.000	0	0
Spitale generale	214	66.02.06.01	300.000	0	0	100.000	100.000	100.000	1.550.000	978.800	1.400.000	0	0
Servicii de sanatate publica	215	66.02.08	1.007.000	0	269.000	287.500	236.000	214.500	1.031.000	1.054.000	1.078.000	0	0
Alte cheltuieli in domeniul sanatatii	216	66.02.50	0	0	0	0	0	0	0	0	0	0	0
Alte institutii si actiuni sanitare	217	66.02.50.50	0	0	0	0	0	0	0	0	0	0	0
Cultura, recreere si religie	218	67.02	7.872.507	0	2.544.000	3.307.097	1.410.410	611.000	16.253.000	15.866.898	9.083.000	0	0
CHELTUIELI CURENTE	219	01	6.227.007	0	2.104.000	2.711.597	976.410	441.000	13.012.000	12.625.898	5.842.000	0	0
TTTLUL I CHELTUIELI DE PERSONAL	220	10	1.900.000	0	488.000	516.000	465.000	431.000	1.942.000	1.988.000	2.030.000	0	0
TTTLUL II BUNURI SI SERVICII	221	20	3.271.910	0	1.616.000	1.140.500	505.410	10.000	3.170.000	3.245.000	3.312.000	0	0
Titlu VIII PROIECTE CU FINANTARE DIN FONDURI EXTERNE	222	56	555.097	0	0	555.097	0	0	7.400.000	6.892.898	0	0	0
NERAMBURSABILE (FEN) POSTADERARE	223	59	500.000	0	0	500.000	0	0	500.000	500.000	500.000	0	0
TTTLUL XI ALTE CHELTUIELI	224	59.01	0	0	0	0	0	0	x	x	x	x	x
Burse													
Sume destinate finantarii programelor sportive realizate de structurile sportive de drept privat	225	59.20	500.000	0	0	500.000	0	0	x	x	x	x	x
CHELTUIELI DE CAPITAL	226	70	145.500	0	0	145.500	0	0	0	0	0	0	0
TTTLUL XV ACTIVE NEFINANCIARE	227	71	145.500	0	0	145.500	0	0	0	0	0	0	0
Active fixe	228	71.01	145.500	0	0	145.500	0	0	x	x	x	x	x
Construcii	229	71.01.01	80.000	0	0	80.000	0	0	x	x	x	x	x
Masini, echipamente si mijloace de transport	230	71.01.02	55.000	0	0	55.000	0	0	x	x	x	x	x
Mobilier, aparatura birou si alte active corporale	231	71.01.03	10.500	0	0	10.500	0	0	x	x	x	x	x
TTTLUL XIX RAMBURSARI DE CREDITE	232	81	1.500.000	0	440.000	450.000	440.000	170.000	3.241.000	3.241.000	3.241.000	0	0
Rambursari de credite externe	233	81.01	0	0	0	0	0	0	x	x	x	x	x

DENUMIREA INDICATORILOR	Cod rand	Cod indicator	Program	Din care credite bugetare destinate stingerii platilor restante	Trim I	Trim II	Trim III	Trim IV	Estimari				
									2027	2028	2029	2030	
Rambursari de credite interne	234	81.02	1.500.000	0	440.000	450.000	440.000	170.000		x	x	x	x
Din total capitoli													
Servicii culturale	235	67.02.03	0	0	0	0	0	0	0	0	0	0	0
Biblioteci publice comunale, orasenesi, municipale	236	67.02.03.02	0	0	0	0	0	0	0	0	0	0	0
Muzee	237	67.02.03.03	0	0	0	0	0	0	0	0	0	0	0
Servicii recreative si sportive	238	67.02.05	3.601.957	0	1.676.000	1.333.547	592.410	0	4.454.000	4.512.000	4.564.000	0	0
Intretinere gradini publice, parcuri, zone verzi, baze sportive si de agrement	239	67.02.05.03	3.601.957	0	1.676.000	1.333.547	592.410	0	4.454.000	4.512.000	4.564.000	0	0
Servicii religioase	240	67.02.06	0	0	0	0	0	0	0	0	0	0	0
Alte servicii in domeniile culturii, recreerii si religiei	241	67.02.50	4.270.550	0	888.000	1.973.550	818.000	611.000	11.799.000	11.354.898	4.519.000	0	0
Asigurari si asistenta sociala	242	68.02	21.492.038	0	6.815.600	6.699.638	4.841.300	3.135.500	17.170.700	18.834.000	19.234.000	0	0
CHELTUIELI CURENTE	243	01	21.492.038	0	6.815.600	6.699.638	4.841.300	3.135.500	17.170.700	18.834.000	19.234.000	0	0
TITLUL I CHELTUIELI DE PERSONAL	244	10	6.994.000	0	1.780.500	2.081.000	1.712.000	1.420.500	5.925.700	7.319.000	7.475.000	0	0
TITLUL II BUNURI SI SERVICII	245	20	200.000	0	45.100	80.600	56.300	18.000	206.000	211.000	216.000	0	0
Titlu VIII PROIECTE CU FINANTARE DIN FONDURI EXTERNE	246	56	3.498.038	0	2.133.000	1.365.038	0	0	0	0	0	0	0
NERAMBURSABILE (FEN) POSTADERARE													
TITLUL IX ASISTENTA SOCIALA	247	57	10.500.000	0	2.807.000	3.003.000	3.003.000	1.687.000	10.732.000	10.969.000	11.222.000	0	0
Asigurari sociale	248	57.01	0	0	0	0	0	0	x	x	x	x	x
Ajutoare sociale	249	57.02	10.500.000	0	2.807.000	3.003.000	3.003.000	1.687.000	x	x	x	x	x
Ajutoare sociale in numerar	250	57.02.01	10.500.000	0	2.807.000	3.003.000	3.003.000	1.687.000	x	x	x	x	x
TITLUL XI ALTE CHELTUIELI	251	59	300.000	0	50.000	170.000	70.000	10.000	307.000	315.000	321.000	0	0
Burse	252	59.01	0	0	0	0	0	0	x	x	x	x	x
Asociatii si fundatii	253	59.11	240.000	0	35.000	150.000	55.000	0	x	x	x	x	x
Sume alocate persoanelor cu handicap neincadrate	254	59.40	60.000	0	15.000	20.000	15.000	10.000	x	x	x	x	x
CHELTUIELI DE CAPITAL	255	70	0	0	0	0	0	0	0	0	0	0	0
Din total capitoli													
Asistenta acordata persoanelor in varsta	256	68.02.04	1.578.700	0	382.000	535.800	388.000	272.900	391.700	1.653.000	1.689.000	0	0
Asistenta sociala in caz de boli si invaliditati	257	68.02.05	13.935.000	0	3.680.000	4.043.000	3.832.000	2.380.000	14.241.000	14.583.000	14.892.000	0	0
Asistenta sociala in caz de invaliditate	258	68.02.05.02	13.935.000	0	3.680.000	4.043.000	3.832.000	2.380.000	14.241.000	14.583.000	14.892.000	0	0
Asistenta sociala pentru familie si copii	259	68.02.06	515.500	0	126.100	158.100	121.300	110.000	528.000	540.000	552.000	0	0
Crese	260	68.02.11	0	0	0	0	0	0	0	0	0	0	0
Preventia excluderii sociale	261	68.02.15	15.000	0	7.000	3.000	3.000	2.000	16.000	16.000	17.000	0	0
Ajutor social	262	68.02.15.01	15.000	0	7.000	3.000	3.000	2.000	16.000	16.000	17.000	0	0
Cantine de ajutor social	263	68.02.15.02	0	0	0	0	0	0	0	0	0	0	0
Alte cheltuieli in domeniul asigurarii si asistentei sociale	264	68.02.50	5.447.838	0	2.620.500	1.959.738	497.000	370.600	1.994.000	2.042.000	2.084.000	0	0
Alte cheltuieli in domeniul asistentei sociale	265	68.02.50.50	5.447.838	0	2.620.500	1.959.738	497.000	370.600	1.994.000	2.042.000	2.084.000	0	0
Partea a IV-a SERVICII SI DEZVOLTARE PUBLICA, LOCUINTE, MEDIU SI APE	266	69.02	23.966.715	283.233	5.784.500	15.882.160	1.998.818	301.237	6.476.000	5.201.000	5.371.000	0	0
Locuinte, servicii si dezvoltare publica	267	70.02	19.095.232	0	2.679.500	14.915.677	1.298.818	201.237	1.696.000	1.781.000	1.811.000	0	0
CHELTUIELI CURENTE	268	01	15.832.177	0	1.178.000	14.164.177	290.000	200.000	1.535.000	1.570.000	1.600.000	0	0
TITLUL II BUNURI SI SERVICII	269	20	1.500.000	0	900.000	110.000	290.000	200.000	1.535.000	1.570.000	1.600.000	0	0

DENUMIREA INDICATORILOR	Cod rand	Cod indicator	Program	Din care credite bugetare destinate stingerii platilor restante	Trim I	Trim II	Trim III	Trim IV	Estimari			
									2027	2028	2029	2030
TITLUL XIII PROIECTE CU FINANTARE DIN SUMELE AFERENTE COMPONENTEI DE IMPRUMUT A PNRR	270	61	14.332.177	0	278.000	14.054.177	0	0	0	0	0	0
CHELTUIELI DE CAPITAL	271	70	3.257.318	0	1.500.000	750.000	1.007.318	0	150.000	200.000	200.000	0
TITLUL XV ACTIVE NEFINANCIARE	272	71	3.257.318	0	1.500.000	750.000	1.007.318	0	150.000	200.000	200.000	0
Active fixe	273	71.01	3.257.318	0	1.500.000	750.000	1.007.318	0	x	x	x	x
Construcții	274	71.01.01	3.111.578	0	1.450.000	700.000	961.578	0	x	x	x	x
Alte active fixe	275	71.01.30	145.740	0	50.000	50.000	45.740	0	x	x	x	x
TITLUL XIX RAMBURSARI DE CREDITE	276	81	5.737	0	1.500	1.500	1.500	1.237	11.000	11.000	11.000	0
Rambursari de credite externe	277	81.01	0	0	0	0	0	0	x	x	x	x
Rambursari de credite interne	278	81.02	5.737	0	1.500	1.500	1.500	1.237	x	x	x	x
Din total capitoli												
Locuine	279	70.02.03	14.332.177	0	278.000	14.054.177	0	0	0	0	0	0
Dezvoltarea sistemului de locuinte	280	70.02.03.01	14.332.177	0	278.000	14.054.177	0	0	0	0	0	0
Alte cheltuieli in domeniul locuintelor	281	70.02.03.30	0	0	0	0	0	0	0	0	0	-0
Alimentare cu apa si amenajari hidrotehnice	282	70.02.05	0	0	0	0	0	0	0	0	0	-0
Alimentare cu apa	283	70.02.05.01	0	0	0	0	0	0	0	0	0	0
Iluminat public si electrificari rurale	284	70.02.06	4.617.315	0	2.351.500	811.500	1.253.078	201.237	1.546.000	1.581.000	1.611.000	0
Alte servicii in domeniul locuintei, serviciilor si dezvoltarii comunale	285	70.02.50	145.740	0	50.000	50.000	45.740	0	150.000	200.000	200.000	0
Protectia mediului	286	74.02	4.871.483	283.233	3.105.000	966.483	700.000	100.000	4.780.000	3.420.000	3.560.000	0
CHELTUIELI CURENTE	287	01	3.600.000	283.233	3.105.000	195.000	200.000	100.000	3.250.000	3.400.000	3.540.000	0
TITLUL II BUNURI SI SERVICII	288	20	3.600.000	283.233	3.105.000	195.000	200.000	100.000	3.250.000	3.400.000	3.540.000	0
CHELTUIELI DE CAPITAL	289	70	1.271.483	0	0	771.483	500.000	0	1.530.000	20.000	20.000	0
TITLUL XV ACTIVE NEFINANCIARE	290	71	1.271.483	0	0	771.483	500.000	0	1.530.000	20.000	20.000	0
Active fixe	291	71.01	1.271.483	0	0	771.483	500.000	0	x	x	x	x
Construcții	292	71.01.01	1.265.648	0	0	765.648	500.000	0	x	x	x	x
Alte active fixe	293	71.01.30	5.835	0	0	5.835	0	0	x	x	x	x
Din total capitoli												
Reducerea si controlul poluarii	294	74.02.03	0	0	0	0	0	0	0	0	0	0
Salubritate si gestiunea deeurilor	295	74.02.05	2.000.000	283.233	1.605.000	95.000	200.000	100.000	2.050.000	2.100.000	2.140.000	0
Salubritate	296	74.02.05.01	2.000.000	283.233	1.605.000	95.000	200.000	100.000	2.050.000	2.100.000	2.140.000	0
Colectarea ,tratarea si distrugerea deeurilor	297	74.02.05.02	0	0	0	0	0	0	0	0	0	0
Canalizarea si tratarea apelor reziduale	298	74.02.06	2.871.483	0	1.500.000	871.483	500.000	0	2.730.000	1.320.000	1.420.000	0
Paneta a v-a ACTIUNI ECONOMICE	299	79.02	15.381.682	0	2.151.200	7.545.630	3.180.000	2.504.852	12.659.523	10.108.376	4.773.403	0
Transporturi	300	84.02	15.381.682	0	2.151.200	7.545.630	3.180.000	2.504.852	12.659.523	10.108.376	4.773.403	0
CHELTUIELI CURENTE	301	01	7.414.830	0	1.901.200	5.513.630	0	0	4.270.331	2.400.000	2.985.403	0
TITLUL II BUNURI SI SERVICII	302	20	2.000.000	0	1.900.000	100.000	0	0	4.270.331	2.400.000	2.985.403	0
TITLUL XII PROIECTE CU FINANTARE DIN SUMELE REPREZENTAND ASISTENTA FINANCIARA NERAMBURSABILA AFERENTA PNRR	303	60	5.414.830	0	1.200	5.413.630	0	0	0	0	0	0
CHELTUIELI DE CAPITAL	304	70	7.216.852	0	0	1.782.000	2.930.000	2.504.852	6.601.192	5.920.376	0	0
TITLUL XV ACTIVE NEFINANCIARE	305	71	7.216.852	0	0	1.782.000	2.930.000	2.504.852	6.601.192	5.920.376	0	0
Active fixe	306	71.01	7.216.852	0	0	1.782.000	2.930.000	2.504.852	x	x	x	x

DENUMIREA INDICATORILOR	Cod rand	Cod indicator	Program	Din care credite bugetare destinate stingerii platilor restante	Trim I	Trim II	Trim III	Trim IV	Estimar			
									2027	2028	2029	2030
Constructii	307	71.01.01	7.186.852	0	0	1.762.000	2.930.000	2.504.852	x	x	x	x
Mobilier, aparatura birouita si alte active corporale	308	71.01.03	30.000	0	0	30.000	0	0	x	x	x	x
TITLUL XIX RAMBURSARI DE CREDITE	309	81	750.000	0	250.000	250.000	250.000	0	1.788.000	1.788.000	1.788.000	0
Rambursari de credite externe	310	81.01	0	0	0	0	0	0	x	x	x	x
Rambursari de credite interne	311	81.02	750.000	0	250.000	250.000	250.000	0	x	x	x	x
Din total capital												
Transport rutier	312	84.02.03	15.381.682	0	2.151.200	7.545.630	3.180.000	2.504.852	12.659.523	10.108.376	4.773.403	0
Drumuri si poduri	313	84.02.03.01	0	0	0	0	0	0	0	0	0	0
Transport in comun	314	84.02.03.02	5.414.830	0	1.200	5.413.630	0	0	0	0	0	0
Strazi	315	84.02.03.03	9.966.852	0	2.150.000	2.132.000	3.180.000	2.504.852	12.659.523	10.108.376	4.773.403	0
Partea a VII-a REZERVE, EXCEDENT/DEFICIT	316	96.02	0	0	0	0	0	0	0	0	0	0
REZERVE	317	97.02	0	0	0	0	0	0	0	0	0	0
EXCEDENT	318	98.02	0	0	0	0	0	0	0	0	0	0
DEFICIT	319	99.02	3.600.000	0	549.781	2.943.099	20.203	86.917	0	0	0	0

SURSA 2A - ADMINISTRAȚIA LOCALĂ - FINANȚARE INTEGRALĂ DIN BUGET

DENUMIREA INDICATORILOR	Cod rand	Cod indicator	Program	Din care credite bugetare destinate stingerii platilor restante	Trim I	Trim II	Trim III	Trim IV	Estimari				
									2027	2028	2029	2030	
SECȚIUNEA FUNCȚIONARE													
TOTAL VENITURI	1		66.703.928		23.206.005	18.403.950	14.578.610	9.515.363	73.898.531	74.242.900	76.172.550		0
VENITURI PROPRII	2	00.01	66.703.928		23.206.005	18.403.950	14.578.610	9.515.363	73.898.531	74.242.900	76.172.550		0
I. VENITURI CURENTE	3	49.90	44.079.500		19.631.077	11.708.450	8.716.610	4.023.363	52.287.000	52.826.000	53.333.000		0
A. VENITURI FISCALE	4	00.02	64.444.928		22.840.005	18.112.950	14.138.610	9.353.863	72.867.531	73.987.700	75.092.550		0
A1. IMPOZIT PE VENIT, PROFIT SI CASTIGURI DIN CAPITAL	5	00.03	62.789.000		23.214.077	17.354.450	13.387.610	8.832.863	70.080.000	71.169.000	72.205.000		0
A12. IMPOZIT PE VENIT, PROFIT, SI CASTIGURI DIN CAPITAL DE LA PERSOANE FIZICE	6	00.04	22.462.000		5.750.000	9.051.527	5.836.610	1.823.863	32.137.000	32.152.000	32.166.000		0
Impozit pe venit	7	00.06	22.462.000		5.750.000	9.051.527	5.836.610	1.823.863	32.137.000	32.152.000	32.166.000		0
Impozit pe venit	8	03.02	612.000		180.000	200.000	200.000	32.000	625.000	640.000	654.000		0
Impozitul pe veniturile din transferul proprietatilor imobiliare din patrimoniul personal	9	03.02.18	612.000		180.000	200.000	200.000	32.000	625.000	640.000	654.000		0
Cote si sume defalcate din impozitul pe venit	10	04.02	21.850.000		5.570.000	8.851.527	5.636.610	1.791.863	31.512.000	31.512.000	31.512.000		0
Cote defalcate din impozitul pe venit	11	04.02.01	21.252.000		5.570.000	8.651.527	5.436.610	1.593.863	21.252.000	21.252.000	21.252.000		0
Sume alocate din cotele defalcate din impozitul pe venit pentru echilibrarea bugetelor locale	12	04.02.04	0		0	0	0	0	10.260.000	10.260.000	10.260.000		0
Sume repartizate din Fondul la dispozitia Consiliului Județean	13	04.02.05	598.000		0	200.000	200.000	198.000	0	0	0		0
A3. IMPOZITE SI TAXE PE PROPRIETATE	14	00.09	12.492.000		10.796.000	912.000	594.000	190.000	12.575.000	12.888.000	13.154.000		0
Impozite si taxe pe proprietate	15	07.02	12.492.000		10.796.000	912.000	594.000	190.000	12.575.000	12.888.000	13.154.000		0
Impozit pe cladiri	16	07.02.01	9.812.000		9.236.000	382.000	194.000	0	9.840.000	10.098.000	10.296.000		0
Impozit pe cladiri de la persoane fizice	17	07.02.01.01	3.366.000		3.061.000	178.000	127.000	0	3.360.000	3.450.000	3.515.000		0
Impozit si taxa pe cladiri de la persoane juridice	18	07.02.01.02	6.446.000		6.175.000	204.000	67.000	0	6.480.000	6.638.000	6.780.000		0
Impozit pe terenuri	19	07.02.02	1.925.000		1.395.000	330.000	200.000	0	1.963.000	2.010.000	2.052.000		0
Impozit pe terenuri de la persoane fizice	20	07.02.02.01	927.000		700.000	177.000	100.000	0	948.000	970.000	990.000		0
Impozit si taxa pe teren de la persoane juridice	21	07.02.02.02	778.000		501.000	177.000	100.000	0	795.000	815.000	832.000		0
Impozit pe terenul din extravilan	22	07.02.02.03	220.000		194.000	26.000	0	0	220.000	225.000	230.000		0
Taxe judiciare de timbru si alte taxe de timbru	23	07.02.03	755.000		165.000	200.000	200.000	190.000	772.000	790.000	807.000		0
A4. IMPOZITE SI TAXE PE BUNURI SI SERVICII	24	00.10	24.967.000		6.304.000	6.855.000	6.057.000	5.751.000	23.937.000	24.629.000	25.320.000		0
Sume defalcate din TVA	25	11.02	22.081.000		4.759.000	6.420.000	5.572.000	5.330.000	20.964.000	21.607.000	22.205.000		0
Sume defalcate din taxa pe valoarea adaugata pentru finantarea cheltuielilor descentralizate la nivelul comunei, oraselor, municipiilor, sectoarelor si Municipiului Bucuresti	26	11.02.02	21.631.000		4.695.000	6.034.000	5.572.000	5.330.000	20.964.000	21.607.000	22.205.000		0
Sume defalcate din taxa pe valoarea adaugata pentru echilibrarea bugetelor locale	27	11.02.06	450.000		64.000	386.000	0	0	0	0	0		0
Taxe pe utilizarea bunurilor, autorizarea utilizării bunurilor sau pe desfasurarea de activitati	28	16.02	2.886.000		1.545.000	435.000	485.000	421.000	2.953.000	3.022.000	3.115.000		0
Taxa asupra mijloacelor de transport	29	16.02.02	2.784.000		1.530.000	400.000	450.000	404.000	2.848.000	2.915.000	3.005.000		0
Impozit pe mijloacele de transport deținute de persoane fizice	30	16.02.02.01	2.033.000		1.250.000	200.000	250.000	333.000	2.078.000	2.128.000	2.200.000		0
Impozit pe mijloacele de transport deținute de persoane juridice	31	16.02.02.02	751.000		280.000	200.000	200.000	71.000	770.000	787.000	805.000		0

DENUMIREA INDICATORILOR													Estimari				
	Cod rand	Cod indicator	Program	Din care credite bugetare destinate stingerii platilor restante	Trim I	Trim II	Trim III	Trim IV	2027	2028	2029	2030					
Taxe si tarife pentru eliberarea de licente si autorizatii de functionare	32	16.02.03	102.000		15.000	35.000	35.000	17.000	105.000	107.000	110.000	0					
A6. ALTE IMPOZITE SI TAXE FISCALE	33	00.11	2.868.000		364.077	535.923	900.000	1.068.000	1.431.000	1.500.000	1.565.000	0					
Alte impozite si taxe fiscale	34	18.02	2.868.000		364.077	535.923	900.000	1.068.000	1.431.000	1.500.000	1.565.000	0					
Alte impozite si taxe	35	18.02.50	2.868.000		364.077	535.923	900.000	1.068.000	1.431.000	1.500.000	1.565.000	0					
C. VENITURI NEFISCALE	36	00.12	1.655.928		-374.072	758.500	751.000	520.500	2.787.531	2.818.700	2.887.550	0					
C1. VENITURI DIN PROPRIETATE	37	00.13	1.238.500		495.000	363.000	300.000	80.500	1.267.000	1.295.000	1.322.000	0					
Venituri din proprietate	38	30.02	1.238.500		495.000	363.000	300.000	80.500	1.267.000	1.295.000	1.322.000	0					
Versaminte din profitul net al regiilor autonome	39	30.02.01	85.000		0	85.000	0	0	87.000	90.000	92.000	0					
Venituri din concesiuni si inchirieri	40	30.02.05	1.075.500		495.000	200.000	300.000	80.500	1.100.000	1.125.000	1.150.000	0					
Alte venituri din concesiuni si inchirieri de catre institutiile publice	41	30.02.05.30	1.075.500		495.000	200.000	300.000	80.500	1.100.000	1.125.000	1.150.000	0					
Venituri din dividende	42	30.02.08	78.000		0	78.000	0	0	80.000	80.000	80.000	0					
Dividende de la societatile si companiile nationale si societatile cu capital majoritar de stat	43	30.02.08.03	78.000		0	78.000	0	0	80.000	80.000	80.000	0					
C2. VANZARI DE BUNURI SI SERVICII	44	00.14	417.428		-869.072	395.500	451.000	440.000	1.520.531	1.523.700	1.565.550	0					
Venituri din prestari de servicii si alte activitati	45	33.02	200.000		40.000	60.000	50.000	50.000	205.000	208.000	210.000	0					
Contributia parintilor sau sustinatorilor legali pentru intretinerea copiilor in crese	46	33.02.10	200.000		40.000	60.000	50.000	50.000	205.000	208.000	210.000	0					
Amenzi, penalitati si confiscari	47	35.02	1.193.000		271.000	301.000	301.000	320.000	1.219.000	1.248.000	1.276.000	0					
Venituri din amenzi si alte sanctiuni aplicate conform dispozitiilor legale	48	35.02.01	1.190.000		270.000	300.000	300.000	320.000	1.216.000	1.245.000	1.272.000	0					
Venituri din amenzi si alte sanctiuni aplicate de catre alte institutii de specialitate	49	35.02.01.02	1.190.000		270.000	300.000	300.000	320.000	1.216.000	1.245.000	1.272.000	0					
Alte amenzi, penalitati si confiscari	50	35.02.50	3.000		1.000	1.000	1.000	0	3.000	3.000	4.000	0					
Diverse venituri	51	36.02	490.000		270.000	50.000	100.000	70.000	500.000	513.000	525.000	0					
Taxe speciale	52	36.02.06	490.000		270.000	50.000	100.000	70.000	500.000	513.000	525.000	0					
Transferuri voluntare, altele decat subventiile	53	37.02	-1.465.572		-1.450.072	-15.500	0	0	-403.469	-445.300	-445.450	0					
Versaminte din sectiunea de functionare pentru finantarea sectiunii de dezvoltare a bugetului local (cu semnul minus)	54	37.02.03	-1.465.572		-1.450.072	-15.500	0	0	-403.469	-445.300	-445.450	0					
III. OPERATIUNI FINANCIARE	55	00.16	250.000		100.000	0	150.000	0	0	0	0	0					
Incasari din acordarea imprumuturilor acordate	56	40.02	250.000		100.000	0	150.000	0	0	0	0	0					
Incasari din rambursarea imprumuturilor pentru infiintarea unor institutii si servicii publice de interes local sau a unor activitati finantate integral din venituri proprii	57	40.02.06	250.000		100.000	0	150.000	0	0	0	0	0					
IV. SUBVENTII	58	00.17	1.009.000		266.000	291.000	290.000	162.000	1.031.000	255.200	1.080.000	0					
SUBVENTII DE LA ALTE NIVELE ALE ADMINISTRATIEI PUBLICE	59	00.18	1.009.000		266.000	291.000	290.000	162.000	1.031.000	255.200	1.080.000	0					
Subventii de la bugetul de stat	60	42.02	1.009.000		266.000	291.000	290.000	162.000	1.031.000	255.200	1.080.000	0					
B. Curente	61		1.009.000		266.000	291.000	290.000	162.000	1.031.000	255.200	1.080.000	0					
Subventii pentru acordarea ajutorului pentru incalzirea locuintei si a suplimentului pentru energie alocata pentru consumul de combustibili solizi si sau petrolieri	62	42.02.34	12.000		8.000	1.000	0	3.000	13.000	14.000	15.000	0					
Subventii de la bugetul de stat pentru finantarea sanatatii	63	42.02.41	145.000		36.000	40.000	40.000	29.000	148.000	152.000	155.000	0					

DENUMIREA INDICATORILOR	Cod rand	Cod indicator	Program	Din care credite bugetare destinate stingerii platilor restante	Trim I	Trim II	Trim III	Trim IV	Estimari				
									2027	2028	2029	2030	
Subvenții din bugetul de stat alocate conform contractelor încheiate cu direcțiile de sănătate publică	64	42.02.66	852.000		2222.000	250.000	250.000	130.000	870.000	89.200	910.000		0
TOTAL CHELTUIELI	65		65.703.928	334.488	23.206.005	18.403.950	14.578.610	9.515.363	73.896.531	74.242.900	76.172.550		0
CHELTUIELI CURENTE	66	01	63.409.910	334.488	22.504.505	17.692.450	13.877.110	9.335.845	68.787.531	69.131.900	71.061.550		0
TITLUL I CHELTUIELI DE PERSONAL	67	10	27.110.000	0	8.158.685	7.279.550	6.724.000	4.947.765	26.486.200	28.372.450	28.974.647		0
TITLUL II BUNURI SI SERVICII	68	20	17.831.910	334.488	9.457.820	4.363.900	2.664.110	1.356.080	19.880.331	18.484.650	19.489.903		0
TITLUL III DOBANZI	69	30	1.700.000	0	1.200.000	500.000	0	0	4.000.000	4.000.000	3.500.000		0
Dobanzi aferente datoriei publice interne	70	30.01	1.700.000	0	1.200.000	500.000	0	0	x	x	x		x
TITLUL VI TRANSFERURI INTRE UNITATI ALE ADMINISTRATIEI PUBLICE	71	51	300.000	0	0	100.000	100.000	100.000	1.550.000	978.800	1.400.000		0
Transferuri curente	72	51.01	300.000	0	0	100.000	100.000	100.000	x	x	x		x
Transferuri către instituții publice	73	51.01.01	0	0	0	0	0	0	x	x	x		x
Transferuri de la bugetele locale către instituții publice și activități finanțate integral sau parțial din venituri proprii pentru finanțarea sănătății	74	51.01.46	300.000	0	0	100.000	100.000	100.000	x	x	x		x
TITLUL IX ASISTENȚA SOCIALĂ	75	57	15.544.000	0	3.614.000	4.717.000	4.303.000	2.910.000	15.937.000	16.351.000	16.734.000		0
Asigurări sociale	76	57.01	0	0	0	0	0	0	x	x	x		x
Ajutoare sociale	77	57.02	15.544.000	0	3.614.000	4.717.000	4.303.000	2.910.000	x	x	x		x
Ajutoare sociale în numerar	78	57.02.01	11.294.000	0	2.933.000	3.278.000	3.208.000	1.875.000	x	x	x		x
Ajutoare sociale în natură	79	57.02.02	4.250.000	0	465.000	1.655.000	1.095.000	1.035.000	x	x	x		x
Support alimentar	80	57.02.05	0	0	216.000	-216.000	0	0	x	x	x		x
TITLUL XI ALTE CHELTUIELI	81	59	924.000	0	74.000	732.000	96.000	22.000	934.000	945.000	953.000		0
Burse	82	59.01	0	0	0	0	0	0	x	x	x		x
Asociații și fundații	83	59.11	290.000	0	35.000	180.000	65.000	10.000	x	x	x		x
Suma destinată finanțării programelor sportive realizate de structurile sportive de drept privat	84	59.20	500.000	0	0	500.000	0	0	x	x	x		x
Suma aferente persoanelor cu handicap neîncadrate	85	59.40	134.000	0	39.000	52.000	31.000	12.000	x	x	x		x
TITLUL XIX RAMBURSARI DE CREDITE	86	81	2.294.018	0	701.500	711.500	701.500	179.518	5.111.000	5.111.000	5.111.000		0
Rambursari de credite externe	87	81.01	0	0	0	0	0	0	x	x	x		x
Rambursari de credite interne	88	81.02	2.294.018	0	701.500	711.500	701.500	179.518	x	x	x		x
Partea I-a SERVICII PUBLICE GENERALE	89	50.02	20.018.000	51.255	7.205.600	5.731.900	4.366.000	2.714.500	22.722.000	23.172.000	23.074.697		0
Autorități publice și activități externe	90	51.02	16.180.000	51.255	5.411.500	4.594.000	3.880.000	2.294.500	16.537.000	16.934.000	17.290.000		0
CHELTUIELI CURENTE	91	01	16.180.000	51.255	5.411.500	4.594.000	3.880.000	2.294.500	16.537.000	16.934.000	17.290.000		0
TITLUL I CHELTUIELI DE PERSONAL	92	10	12.700.000	0	4.396.000	3.030.500	3.178.000	2.095.500	12.980.000	13.290.000	13.570.000		0
TITLUL II BUNURI SI SERVICII	93	20	3.400.000	51.255	1.003.500	1.520.500	687.000	189.000	3.475.000	3.560.000	3.635.000		0
TITLUL XI ALTE CHELTUIELI	94	59	80.000	0	12.000	43.000	15.000	10.000	82.000	84.000	85.000		0
Burse	95	59.01	0	0	0	0	0	0	x	x	x		x
Asociații și fundații	96	59.11	50.000	0	0	30.000	10.000	10.000	x	x	x		x
Suma aferente persoanelor cu handicap neîncadrate	97	59.40	30.000	0	12.000	13.000	5.000	0	x	x	x		x
Din total capitol													
Autorități executive și legislative	98	51.02.01	16.180.000	51.255	5.411.500	4.594.000	3.880.000	2.294.500	16.537.000	16.934.000	17.290.000		0
Autorități executive	99	51.02.01.03	16.180.000	51.255	5.411.500	4.594.000	3.880.000	2.294.500	16.537.000	16.934.000	17.290.000		0

DENUMIREA INDICATORILOR	Cod rand	Cod indicator	Program	Din care credite bugetare destinate stingerii platilor restante	Trim I	Trim II	Trim III	Trim IV	Estimari				
									2027	2028	2029	2030	
Alte servicii publice generale	100	54.02	2.138.000	0	594.100	637.900	486.000	420.000	2.185.000	2.238.000	2.284.697	0	
CHELTUIELI CURENTE	101	01	2.138.000	0	594.100	637.900	486.000	420.000	2.185.000	2.238.000	2.284.697	0	
TTITLUL I CHELTUIELI DE PERSONAL	102	10	2.019.000	0	554.500	583.000	463.000	418.500	2.064.000	2.113.000	2.157.697	0	
TTITLUL II BUNURI SI SERVICII	103	20	100.000	0	34.600	45.900	18.000	1.500	102.000	105.000	107.000	0	
TTITLUL XI ALTE CHELTUIELI	104	59	19.000	0	5.000	9.000	5.000	0	19.000	20.000	20.000	0	
Burse	105	59.01	0	0	0	0	0	0	x	x	x	x	
Sume aferente persoanelor cu handicap neincadrate	106	59.40	19.000	0	5.000	9.000	5.000	0	x	x	x	x	
Din total capitol													
Fond de rezerva bugetara la dispozitia autoritatilor locale	107	54.02.05	0	0	0	0	0	0	0	0	0	0	
Servicii publice comunitare de evidenta a persoanelor	108	54.02.10	1.077.000	0	285.000	322.000	250.500	219.500	1.101.000	1.127.000	1.150.697	0	
Alte servicii publice generale	109	54.02.50	1.061.000	0	309.100	315.900	235.500	200.500	1.084.000	1.111.000	1.134.000	0	
Tranzactii privind datoriia publica si imprumuturi	110	55.02	1.700.000	0	1.200.000	500.000	0	0	4.000.000	4.000.000	3.500.000	0	
CHELTUIELI CURENTE	111	01	1.700.000	0	1.200.000	500.000	0	0	4.000.000	4.000.000	3.500.000	0	
TTITLUL III DOBANZI	112	30	1.700.000	0	1.200.000	500.000	0	0	4.000.000	4.000.000	3.500.000	0	
Dobanzi aferente datoriei publice interne	113	30.01	1.700.000	0	1.200.000	500.000	0	0	x	x	x	x	
Din total capitol													
Tranzactii privind datoriia publica si imprumuturi	114	55.02.00	1.700.000	0	1.200.000	500.000	0	0	4.000.000	4.000.000	3.500.000	0	
Partea a II-a APARARE, ORDINE PUBLICA SI SIGURANTA NATIIONALA	115	59.02	2.625.000	0	729.000	805.400	714.400	376.200	2.582.000	2.748.000	2.806.000	0	
Ordine publica si siguranta nationala	116	61.02	2.625.000	0	729.000	805.400	714.400	376.200	2.582.000	2.748.000	2.806.000	0	
CHELTUIELI CURENTE	117	01	2.625.000	0	729.000	805.400	714.400	376.200	2.582.000	2.748.000	2.806.000	0	
TTITLUL I CHELTUIELI DE PERSONAL	118	10	2.350.000	0	650.000	682.000	650.000	368.000	2.400.000	2.460.000	2.512.000	0	
TTITLUL II BUNURI SI SERVICII	119	20	250.000	0	72.000	113.400	58.400	6.200	256.000	262.000	267.000	0	
TTITLUL XI ALTE CHELTUIELI	120	59	25.000	0	7.000	10.000	6.000	2.000	26.000	26.000	27.000	0	
Burse	121	59.01	0	0	0	0	0	0	x	x	x	x	
Sume aferente persoanelor cu handicap neincadrate	122	59.40	25.000	0	7.000	10.000	6.000	2.000	x	x	x	x	
Din total capitol													
Ordine publica	123	61.02.03	2.625.000	0	729.000	805.400	714.400	376.200	2.582.000	2.748.000	2.806.000	0	
Polite locale	124	61.02.03.04	2.625.000	0	729.000	805.400	714.400	376.200	2.582.000	2.748.000	2.806.000	0	
Protectie civila si protectie contra incendiilor (protectie civila nonmilitara)	125	61.02.05	0	0	0	0	0	0	0	0	0	0	
Partea a III-a CHELTUIELI SOCIAL-CULTURALE	126	64.02	35.205.191	0	9.114.905	11.210.150	8.756.710	6.123.426	37.640.200	39.153.900	40.367.450	0	
Invatamant	127	65.02	8.733.281	0	1.619.305	2.881.550	2.169.000	2.062.426	9.035.500	9.313.100	9.572.450	0	
CHELTUIELI CURENTE	128	01	8.694.000	0	1.609.305	2.871.550	2.159.000	2.054.145	8.964.500	9.242.100	9.501.450	0	
TTITLUL I CHELTUIELI DE PERSONAL	129	10	150.000	0	20.665	105.050	23.000	1.265	154.500	159.450	163.950	0	
TTITLUL II BUNURI SI SERVICII	130	20	3.500.000	0	781.620	1.052.500	836.000	829.880	3.605.000	3.720.650	3.825.500	0	
TTITLUL IX ASISTENTA SOCIALA	131	57	5.044.000	0	807.000	1.714.000	1.300.000	1.223.000	5.205.000	5.362.000	5.512.000	0	
Asigurari sociale	132	57.01	0	0	0	0	0	0	x	x	x	x	
Autoare sociale	133	57.02	5.044.000	0	807.000	1.714.000	1.300.000	1.223.000	x	x	x	x	
Autoare sociale in numerar	134	57.02.01	794.000	0	126.000	275.000	205.000	188.000	x	x	x	x	
Autoare sociale in natura	135	57.02.02	4.250.000	0	485.000	1.655.000	1.095.000	1.035.000	x	x	x	x	

DENUMIREA INDICATORILOR	Cod rand	Cod indicator	Program	Din care credite bugetare destinate stingerii platilor restante	Trim I	Trim II	Trim III	Trim IV	Estimari				
									2027	2028	2029	2030	
Support alimentar	136	57.02.05	0	0	216.000	-216.000	0	0	x	x	x	x	x
TITLUL XIX RAMBURSARI DE CREDITE	137	81	36.281	0	10.000	10.000	10.000	8.281	71.000	71.000	71.000	0	0
Rambursari de credite externe	138	81.01	0	0	0	0	0	0	x	x	x	x	x
Rambursari de credite interne	139	81.02	36.281	0	10.000	10.000	10.000	8.281	x	x	x	x	x
Din total capitol	140	65.02.12	0	0	0	0	0	0	0	0	0	0	0
Servicii educationale complementare	141	65.02.12.01	0	0	0	0	0	0	0	0	0	0	0
Scoala dupa scoala	142	65.02.03	631.500	0	110.500	194.500	167.000	159.500	650.410	671.120	690.526	0	0
Invatamant prescolar si primar	143	65.02.03.01	631.500	0	110.500	194.500	167.000	159.500	650.410	671.120	690.526	0	0
Invatamant prescolar	144	65.02.03.02	0	0	0	0	0	0	0	0	0	0	0
Invatamant primar	145	65.02.04	3.467.000	0	721.185	1.115.050	849.000	781.765	3.572.200	3.685.015	3.789.059	0	0
Invatamant secundar	146	65.02.04.01	2.542.000	0	542.685	802.050	619.000	578.265	2.596.000	2.677.850	2.753.550	0	0
Invatamant secundar inferior	147	65.02.04.02	925.000	0	178.500	313.000	230.000	203.500	976.200	1.007.165	1.035.509	0	0
Invatamant secundar superior	148	65.02.04.03	0	0	0	0	0	0	0	0	0	0	0
Invatamant profesional	149	65.02.05	0	0	0	0	0	0	0	0	0	0	0
Invatamant postliceal	150	65.02.11	4.450.000	0	740.120	1.502.000	1.118.000	1.089.880	4.592.000	4.731.150	4.862.650	0	0
Servicii auxiliare pentru educatie	151	65.02.11.30	4.450.000	0	740.120	1.502.000	1.118.000	1.089.880	4.592.000	4.731.150	4.862.650	0	0
Alte servicii auxiliare	152	65.02.50	36.281	0	10.000	10.000	10.000	8.281	71.000	71.000	71.000	0	0
Alte cheltuieli in domeniul invatamantului	153	65.02.13	145.500	0	37.500	60.000	25.000	23.000	149.890	154.815	159.215	0	0
Invatamant anteprescolar	154	66.02	1.307.000	0	269.000	387.500	336.000	314.500	2.581.000	2.032.800	2.478.000	0	0
Sanatate	155	01	1.307.000	0	269.000	387.500	336.000	314.500	2.581.000	2.032.800	2.478.000	0	0
CHELTUIELI CURENTE	156	10	997.000	0	269.000	282.000	233.000	213.000	1.020.000	1.043.000	1.066.000	0	0
TITLUL I CHELTUIELI DE PERSONAL	157	20	10.000	0	0	5.500	3.000	1.500	11.000	11.000	12.000	0	0
TITLUL II BUNURI SI SERVICII	158	51	300.000	0	0	100.000	100.000	100.000	1.550.000	978.800	1.400.000	0	0
TITLUL VI TRANSFERURI INTRE UNITATI ALE ADMINISTRATIEI PUBLICE	159	51.01	300.000	0	0	100.000	100.000	100.000	x	x	x	x	x
Transferuri curente	160	51.01.01	0	0	0	0	0	0	x	x	x	x	x
Transferuri catre institutii publice	161	51.01.46	300.000	0	0	100.000	100.000	100.000	x	x	x	x	x
Transferuri de la bugetele locale catre institutii publice si activitati finantate integrala sau partial din venituri proprii pentru finantarea sanatatii	162	66.02.06	300.000	0	0	100.000	100.000	100.000	1.550.000	978.800	1.400.000	0	0
Din total capitol	163	66.02.06.01	300.000	0	0	100.000	100.000	100.000	1.550.000	978.800	1.400.000	0	0
Servicii medicale in unitati sanitare cu paturi	164	66.02.08	1.007.000	0	269.000	287.500	236.000	214.500	1.031.000	1.054.000	1.078.000	0	0
Spitale generale	165	66.02.50	0	0	0	0	0	0	0	0	0	0	0
Servicii de sanatate publica	166	66.02.50.50	0	0	0	0	0	0	0	0	0	0	0
Alte cheltuieli in domeniul sanatatii	167	67.02	7.171.910	0	2.544.000	2.606.500	1.410.410	611.000	8.853.000	8.974.000	9.083.000	0	0
Alte institutii si actiuni sanitare	168	01	5.671.910	0	2.104.000	2.156.500	970.410	441.000	5.612.000	5.733.000	5.842.000	0	0
Cultura, recreere si religie	169	10	1.900.000	0	488.000	516.000	465.000	431.000	1.942.000	1.988.000	2.030.000	0	0
CHELTUIELI CURENTE	170	20	3.271.910	0	1.616.000	1.140.500	505.410	10.000	3.170.000	3.245.000	3.312.000	0	0
TITLUL I CHELTUIELI DE PERSONAL	171	59	500.000	0	0	500.000	0	0	500.000	500.000	500.000	0	0
TITLUL II BUNURI SI SERVICII	172	59.01	0	0	0	0	0	0	x	x	x	x	x
TITLUL XI ALTE CHELTUIELI													
Burse			0	0	0	0	0	0	x	x	x	x	x

DENUMIREA INDICATORILOR	Cod rand	Cod indicator	Program	Din care credite bugetare destinate stingerii platilor restante	Trim I	Trim II	Trim III	Trim IV	Estiman				
									2027	2028	2029	2030	
Sume destinate finantarii programelor sportive realizate de structurile sportive de drept privat	173	59.20	500.000	0	0	500.000	0	0	x	x	x	x	x
TITLUL XIX RAMBURSARI DE CREDITE	174	81	1.500.000	0	440.000	450.000	440.000	170.000	3.241.000	3.241.000	3.241.000	0	0
Rambursari de credite externe	175	81.01	0	0	0	0	0	0	x	x	x	x	x
Rambursari de credite interne	176	81.02	1.500.000	0	440.000	450.000	440.000	170.000	x	x	x	x	x
Din total capitoli													
Servicii culturale	177	67.02.03	0	0	0	0	0	0	0	0	0	0	0
Biblioteca publice comunale, orasenesi, municipale	178	67.02.03.02	0	0	0	0	0	0	0	0	0	0	0
Muzee	179	67.02.03.03	0	0	0	0	0	0	0	0	0	0	0
Servicii recreative si sportive	180	67.02.05	3.365.410	0	1.676.000	1.097.000	592.410	0	4.454.000	4.512.000	4.564.000	0	0
Intretinere gradini publice, parcuri, zone verzi, baze sportive si de agrement	181	67.02.05.03	3.365.410	0	1.676.000	1.097.000	592.410	0	4.454.000	4.512.000	4.564.000	0	0
Servicii religioase	182	67.02.06	0	0	0	0	0	0	0	0	0	0	0
Alte servicii in domeniile culturii, recreerii si religiei	183	67.02.50	3.806.500	0	868.000	1.509.500	818.000	611.000	4.399.000	4.462.000	4.519.000	0	0
Asiguran si asistenta sociala	184	68.02	17.994.000	0	4.682.600	5.334.600	4.841.300	3.135.500	17.170.700	18.834.000	19.234.000	0	0
CHELTUIELI CURENTE	185	01	17.994.000	0	4.682.600	5.334.600	4.841.300	3.135.500	17.170.700	18.834.000	19.234.000	0	0
TITLUL I CHELTUIELI DE PERSONAL	186	10	6.994.000	0	1.780.500	2.081.000	1.712.000	1.420.600	5.925.700	7.319.000	7.475.000	0	0
TITLUL II BUNURI SI SERVICII	187	20	200.000	0	45.100	80.600	56.300	18.000	206.000	211.000	216.000	0	0
TITLUL IX ASISTENTA SOCIALA	188	57	10.500.000	0	2.807.000	3.003.000	3.003.000	1.687.000	10.732.000	10.989.000	11.222.000	0	0
Asiguran sociale	189	57.01	0	0	0	0	0	0	x	x	x	x	x
Ajutoare sociale	190	57.02	10.500.000	0	2.807.000	3.003.000	3.003.000	1.687.000	x	x	x	x	x
Ajutoare sociale in numerar	191	57.02.01	10.500.000	0	2.807.000	3.003.000	3.003.000	1.687.000	x	x	x	x	x
TITLUL XI ALTE CHELTUIELI	192	59	300.000	0	50.000	170.000	70.000	10.000	307.000	315.000	321.000	0	0
Burse	193	59.01	0	0	0	0	0	0	x	x	x	x	x
Asociatii si fundatii	194	59.11	240.000	0	35.000	150.000	55.000	0	x	x	x	x	x
Sume alocate persoanelor cu handicap neincadrate	195	59.40	60.000	0	15.000	20.000	15.000	10.000	x	x	x	x	x
Din total capitoli													
Asistenta acordata persoanelor in varsta	196	68.02.04	1.578.700	0	382.000	535.800	388.000	272.900	391.700	1.653.000	1.689.000	0	0
Asistenta sociala in caz de boli si invaliditati	197	68.02.05	13.935.000	0	3.680.000	4.043.000	3.832.000	2.380.000	14.241.000	14.583.000	14.892.000	0	0
Asistenta sociala in caz de invaliditate	198	68.02.05.02	13.935.000	0	3.680.000	4.043.000	3.832.000	2.380.000	14.241.000	14.583.000	14.892.000	0	0
Asistenta sociala pentru familie si copii	199	68.02.06	515.500	0	126.100	158.100	121.300	110.000	528.000	540.000	552.000	0	0
Cesete	200	68.02.11	0	0	0	0	0	0	0	0	0	0	0
Prevenirea excluderii sociale	201	68.02.15	15.000	0	7.000	3.000	3.000	2.000	16.000	16.000	17.000	0	0
Ajutor social	202	68.02.15.01	15.000	0	7.000	3.000	3.000	2.000	16.000	16.000	17.000	0	0
Canine de ajutor social	203	68.02.15.02	0	0	0	0	0	0	0	0	0	0	0
Alte cheltuieli in domeniul asigurarilor si asistentei sociale	204	68.02.50	1.949.800	0	487.500	594.700	497.000	370.600	1.994.000	2.042.000	2.094.000	0	0
Alte cheltuieli in domeniul asistentei sociale	205	68.02.50.50	1.949.800	0	487.500	594.700	497.000	370.600	1.994.000	2.042.000	2.094.000	0	0
Partea a IV-a SERVICII SI DEZVOLTARE PUBLICA, LOCUINTE, MEDIU SI APE	206	69.02	5.165.737	283.233	4.006.500	306.500	491.500	301.237	4.796.000	4.981.000	5.151.000	0	0
Locuinte, servicii si dezvoltare publica	207	70.02	1.505.737	0	901.500	111.500	291.500	201.237	1.546.000	1.581.000	1.611.000	0	0
CHELTUIELI CURENTE	208	01	1.500.000	0	900.000	110.000	290.000	200.000	1.535.000	1.570.000	1.600.000	0	0
TITLUL II BUNURI SI SERVICII	209	20	1.500.000	0	900.000	110.000	290.000	200.000	1.535.000	1.570.000	1.600.000	0	0

DENUMIREA INDICATORILOR	Cod rand	Cod indicator	Program	Din care credite bugetare destinate stingerii platilor restante	Trim I	Trim II	Trim III	Trim IV	Estimari				
									2027	2028	2029	2030	
TITLUL XIX RAMBURSARI DE CREDITE	210	81	5.737	0	1.500	1.500	1.500	1.237	11.000	11.000	11.000	0	
Rambursari de credite externe	211	81.01	0	0	0	0	0	0	x	x	x	x	
Rambursari de credite interne	212	81.02	5.737	0	1.500	1.500	1.500	1.237	x	x	x	x	
Din total capitoli													
Locuinte	213	70.02.03	0	0	0	0	0	0	0	0	0	0	
Dezvoltarea sistemului de locuinte	214	70.02.03.01	0	0	0	0	0	0	0	0	0	0	
Alte cheltuieli in domeniul locuintelor	215	70.02.03.30	0	0	0	0	0	0	0	0	0	0	
Alimentare cu apa si amenajari hidrotehnice	216	70.02.05	0	0	0	0	0	0	0	0	0	0	
Alimentare cu apa	217	70.02.05.01	0	0	0	0	0	0	0	0	0	0	
Iluminat public si electrificari rurale	218	70.02.06	1.506.737	0	901.500	111.500	291.500	201.237	1.546.000	1.581.000	1.611.000	0	
Alte servicii in domeniul locuintei, serviciilor si dezvoltarii comunale	219	70.02.50	0	0	0	0	0	0	0	0	0	0	
Protectia mediului	220	74.02	3.600.000	283.233	3.105.000	195.000	200.000	100.000	3.250.000	3.400.000	3.540.000	0	
CHELTUIELI CURENTE	221	01	3.600.000	283.233	3.105.000	195.000	200.000	100.000	3.250.000	3.400.000	3.540.000	0	
TITLUL II BUNURI SI SERVICII	222	20	3.600.000	283.233	3.105.000	195.000	200.000	100.000	3.250.000	3.400.000	3.540.000	0	
Din total capitoli													
Reducerea si controlul poluarii	223	74.02.03	0	0	0	0	0	0	0	0	0	0	
Salubritate si gestiunea deseurilor	224	74.02.05	2.000.000	283.233	1.605.000	95.000	200.000	100.000	2.050.000	2.100.000	2.140.000	0	
Salubritate	225	74.02.05.01	2.000.000	283.233	1.605.000	95.000	200.000	100.000	2.050.000	2.100.000	2.140.000	0	
Colectarea, tratarea si distrugerea deseurilor	226	74.02.05.02	0	0	0	0	0	0	0	0	0	0	
Canalizarea si tratarea apelor reziduale	227	74.02.06	1.600.000	0	1.500.000	100.000	0	0	1.200.000	1.300.000	1.400.000	0	
Partea a Va- ACTIVITII ECONOMICE	228	79.02	2.750.000	0	2.150.000	350.000	250.000	0	6.058.331	4.188.000	4.773.403	0	
Transporturi	229	84.02	2.750.000	0	2.150.000	350.000	250.000	0	6.058.331	4.188.000	4.773.403	0	
CHELTUIELI CURENTE	230	01	2.000.000	0	1.900.000	100.000	0	0	4.270.331	2.400.000	2.985.403	0	
TITLUL II BUNURI SI SERVICII	231	20	2.000.000	0	1.900.000	100.000	0	0	4.270.331	2.400.000	2.985.403	0	
TITLUL XIX RAMBURSARI DE CREDITE	232	81	750.000	0	250.000	250.000	250.000	0	1.788.000	1.788.000	1.788.000	0	
Rambursari de credite externe	233	81.01	0	0	0	0	0	0	x	x	x	x	
Rambursari de credite interne	234	81.02	750.000	0	250.000	250.000	250.000	0	x	x	x	x	
Din total capitoli													
Transport rutier	235	84.02.03	2.750.000	0	2.150.000	350.000	250.000	0	6.058.331	4.188.000	4.773.403	0	
Drumuri si poduri	236	84.02.03.01	0	0	0	0	0	0	0	0	0	0	
Transport in comun	237	84.02.03.02	0	0	0	0	0	0	0	0	0	0	
Strazi	238	84.02.03.03	2.750.000	0	2.150.000	350.000	250.000	0	6.058.331	4.188.000	4.773.403	0	
Partea a VII-a REZERVE, EXCEDENT/DEFICIT	239	96.02	0	0	0	0	0	0	0	0	0	0	
REZERVE	240	97.02	0	0	0	0	0	0	0	0	0	0	
EXCEDENT	241	98.02	0	0	0	0	0	0	0	0	0	0	
Excedent sectiunea de functionare	242	98.02.96	0	0	0	0	0	0	0	0	0	0	
DEFICIT	243	99.02	0	0	0	0	0	0	0	0	0	0	
Deficit sectiunea de functionare	244	99.02.96	0	0	0	0	0	0	0	0	0	0	

PROIECT BUGET DE VENITURI ȘI CHELTUIELI 2026
SURSA 2A - ADMINISTRATIA LOCALĂ - FINANȚARE INTEGRALĂ DIN BUGET

DENUMIREA INDICATORILOR	Cod rand	Cod indicator	Program	Din care credite bugetare destinate stingerii platilor restante	Trim I	Trim II	Trim III	Trim IV	Estimari			
									2027	2028	2029	2030
SECTIUNEA DEZVOLTARE												
TOTAL VENITURI	1		41.433.827		5.250.072	28.780.819	4.785.001	2.617.935	15.906.342	13.258.574	445.450	0
VENITURI PROPRII	2	00.01	41.433.827		5.250.072	28.780.819	4.785.001	2.617.935	15.906.342	13.258.574	445.450	0
I. VENITURI CURENTE	3	49.90	0		0	0	0	0	0	0	0	0
C. VENITURI NEFISCAL	4	00.02	1.465.572		1.450.072	15.500	0	0	403.469	445.300	445.450	0
C2. VANZARI DE BUNURI SI SERVICII	5	00.12	1.465.572		1.450.072	15.500	0	0	403.469	445.300	445.450	0
Transferuri voluntare, altele decat subventiile	6	00.14	1.465.572		1.450.072	15.500	0	0	403.469	445.300	445.450	0
Varsaminte din sectiunea de functionare	7	37.02	1.465.572		1.450.072	15.500	0	0	403.469	445.300	445.450	0
IV. SUBVENTII	8	37.02.04	1.465.572		1.450.072	15.500	0	0	403.469	445.300	445.450	0
	9	00.17	36.124.261		1.800.000	27.765.319	3.941.007	2.617.935	8.102.873	5.920.376	0	0
SUBVENTII DE LA ALTE NIVELE ALE ADMINISTRATIEI PUBLICE	10	00.18	36.124.261		1.800.000	27.765.319	3.941.007	2.617.935	8.102.873	5.920.376	0	0
Subventii de la bugetul de stat	11	42.02	34.753.753		1.800.000	26.765.319	3.570.499	2.617.935	8.102.873	5.920.376	0	0
B. Curente	12		34.753.753		1.800.000	26.765.319	3.570.499	2.617.935	8.102.873	5.920.376	0	0
Finantarea Programului National de Dezvoltare Locala	13	42.02.65	1.167.866		0	300.000	500.000	367.866	0	0	0	0
Subventii de la bugetul de stat catre bugetele locale pentru Programul national de investitii „Arhiepiscopiei Salgotin”	14	42.02.87	6.670.499		0	2.000.000	2.670.499	2.000.000	8.102.873	5.920.376	0	0
Alocari de sume din PNRR aferente asistentei financiare nerambursabile	15	42.02.88	9.427.398		1.200.000	8.227.398	0	0	0	0	0	0
Fonduri europene nerambursabile	16	42.02.88.01	7.447.604		1.000.000	6.447.604	0	0	0	0	0	0
Sume aferente TVA	17	42.02.88.03	1.979.794		200.000	1.779.794	0	0	0	0	0	0
Alocari de sume din PNRR aferente componentei împrumuturi	18	42.02.89	16.437.921		600.000	15.837.921	0	0	0	0	0	0
Fonduri din împrumut rambursabili	19	42.02.89.01	13.533.642		500.000	13.033.642	0	0	0	0	0	0
Sume aferente TVA	20	42.02.89.03	2.904.279		100.000	2.804.279	0	0	0	0	0	0
Subventii de la bugetul de stat necesare susținerii derulării proiectelor finanțate din fonduri externe nerambursabile (FEN) postaderare, aferente perioadei de programare 2021-2027 (cod 42.02.93.01 + 42.02.93.03)	21	42.02.93	1.050.049		0	400.000	400.000	250.049	0	0	0	0
Subventii de la bugetul de stat catre bugetele locale necesare susținerii derulării proiectelor finanțate din FEN postaderare, aferente perioadei de programare 2021-2027	22	42.02.93.03	1.050.049		0	400.000	400.000	250.049	0	0	0	0
Subventii de la alte administratii	23	43.02	1.370.508		0	1.000.000	370.508	0	0	0	0	0
Sume alocate din sursele obtinute in urma scoaterii la licitatie a certificatelor de emisii de gaze cu efect de serra pentru finantarea proiectelor de investitii	24	43.02.44	1.370.508		0	1.000.000	370.508	0	0	0	0	0
Sume FEN postaderare in contul platilor efectuate	25	45.02	3.843.994		2.000.000	1.000.000	843.994	0	7.400.000	6.892.898	0	0
Programul de cooperare elvetiano-roman vizând reducerea disparitatilor economice si sociale	26	45.02.19	300.518		0	0	300.518	0	7.400.000	6.892.898	0	0
Sume primite in contul platilor efectuate in anul curent	27	45.02.19.01	300.518		0	0	300.518	0	7.400.000	6.892.898	0	0

DENUMIREA INDICATORILOR	Cod rand	Cod indicator	Program	Din care credite bugetare destinate stingerii platilor restante	Trim I	Trim II	Trim III	Trim IV	Estimari				
									2027	2028	2029	2030	
Fondul European de Dezvoltare Regionala (FEDR), aferent cadrului financiar 2021-2027	28	45.02.48	3.543.476		2.000.000	1.000.000	543.476	0	0	0	0	0	0
Prefinanțare	29	45.02.48.03	3.543.476		2.000.000	1.000.000	543.476	0	0	0	0	0	0
TOTAL CHELTUIELI	30		45.033.827	0	5.799.853	31.723.918	4.805.204	2.704.852	15.906.342	13.258.574	445.450	0	0
CHELTUIELI CURENTE	31	01	31.716.288	0	3.999.853	27.716.435	0	0	7.400.000	6.892.898	0	0	0
TITLUL VIII PROIECTE CU FINANTARE DIN FONDURI EXTERNE	32	56	5.724.106	0	2.453.953	3.270.153	0	0	7.400.000	6.892.898	0	0	0
NERAMBURSABILE (FEN) POSTADERARE													
TITLUL XII PROIECTE CU FINANTARE DIN SUMELE REPREZENTAND ASISTENTA FINANCIARA NERAMBURSABILA AFERENTA PNRR	33	60	9.493.419	0	987.200	8.506.219	0	0	0	0	0	0	0
TITLUL XIII PROIECTE CU FINANTARE DIN SUMELE AFERENTE COMPONENTEI DE IMPRUMUT A PNRR	34	61	16.498.763	0	556.700	15.940.063	0	0	0	0	0	0	0
CHELTUIELI DE CAPITAL	35	70	13.317.539	0	1.800.000	4.007.483	4.805.204	2.704.852	8.506.342	6.365.676	445.450	0	0
TITLUL XV ACTIVE NEFINANCIARE	36	71	13.317.539	0	1.800.000	4.007.483	4.805.204	2.704.852	8.506.342	6.365.676	445.450	0	0
Active fixe - - - - -	37	71.01	13.317.539	0	1.800.000	4.007.483	4.805.204	2.704.852	x	x	x	x	x
Construcții	38	71.01.01	12.811.964	0	1.750.000	3.597.646	4.759.464	2.704.852	x	x	x	x	x
Masini, echipamente si mijloace de transport	39	71.01.02	86.000	0	0	85.000	0	0	x	x	x	x	x
Mobilier, aparatura birouica si alte active corporale	40	71.01.03	175.500	0	0	175.500	0	0	x	x	x	x	x
Alte active fixe	41	71.01.30	245.075	0	50.000	149.335	45.740	0	x	x	x	x	x
Partea I-a SERVICII PUBLICE GENERALE	42	50.02	1.205.396	0	280.700	924.696	0	0	200.000	200.000	200.000	0	0
Autorități publice și acțiuni externe	43	51.02	1.205.396	0	280.700	924.696	0	0	200.000	200.000	200.000	0	0
CHELTUIELI CURENTE	44	01	1.062.896	0	280.700	782.196	0	0	0	0	0	0	0
TITLUL XIII PROIECTE CU FINANTARE DIN SUMELE AFERENTE COMPONENTEI DE IMPRUMUT A PNRR	45	61	1.062.896	0	280.700	782.196	0	0	0	0	0	0	0
CHELTUIELI DE CAPITAL	46	70	142.500	0	0	142.500	0	0	200.000	200.000	200.000	0	0
TITLUL XV ACTIVE NEFINANCIARE	47	71	142.500	0	0	142.500	0	0	200.000	200.000	200.000	0	0
Active fixe	48	71.01	142.500	0	0	142.500	0	0	x	x	x	x	x
Construcții	49	71.01.01	0	0	0	0	0	0	x	x	x	x	x
Mobilier, aparatura birouica si alte active corporale	50	71.01.03	135.000	0	0	135.000	0	0	x	x	x	x	x
Alte active fixe	51	71.01.30	7.500	0	0	7.500	0	0	x	x	x	x	x
Din total Capitol													
Autorități executive și legislative	52	51.02.01	1.205.396	0	280.700	924.696	0	0	200.000	200.000	200.000	0	0
Autorități executive	53	51.02.01.03	1.205.396	0	280.700	924.696	0	0	200.000	200.000	200.000	0	0
Partea a II-a APARARE, ORDINE PUBLICA SI SIGURANTA NATIONALA	54	59.02	11.000	0	0	11.000	0	0	20.000	20.000	20.000	0	0
Ordine publica si siguranta nationala	55	61.02	11.000	0	0	11.000	0	0	20.000	20.000	20.000	0	0
CHELTUIELI CURENTE	56	01	0	0	0	0	0	0	0	0	0	0	0
CHELTUIELI DE CAPITAL	57	70	11.000	0	0	11.000	0	0	20.000	20.000	20.000	0	0
TITLUL XV ACTIVE NEFINANCIARE	58	71	11.000	0	0	11.000	0	0	20.000	20.000	20.000	0	0
Active fixe	59	71.01	11.000	0	0	11.000	0	0	x	x	x	x	x
Construcții	60	71.01.01	0	0	0	0	0	0	x	x	x	x	x
Active active fixe	61	71.01.30	11.000	0	0	11.000	0	0	x	x	x	x	x

DENUMIREA INDICATORILOR	Cod rand	Cod indicator	Program	Din care credite bugetare destinate stingerii platilor restante	Trim I	Trim II	Trim III	Trim IV	Estimari				
									2027	2028	2029	2030	
Din total capitoli													
Ordine publica	62	61.02.03	11.000	0	0	11.000	0	0	20.000	20.000	20.000	0	0
Politie locala	63	61.02.03.04	11.000	0	0	11.000	0	0	20.000	20.000	20.000	0	0
Protectie civila si protectie contra incendiilor (protectie civila nonmilitara)	64	61.02.05	0	0	0	0	0	0	0	0	0	0	0
Partea a III-a CHELTUIELI SOCIAL-CULTURALE	65	64.02	12.324.771	0	3.739.953	8.016.932	367.886	200.000	7.405.150	6.898.198	5.450	0	0
Invatamant	66	65.02	8.126.136	0	1.606.953	5.951.297	367.886	200.000	5.150	5.300	5.450	0	0
CHELTUIELI CURENTE	67	01	6.853.250	0	1.306.953	5.546.297	0	0	0	0	0	0	0
Titlul VIII PROIECTE CU FINANTARE DIN FONDURI EXTERNE NERAMBURSABILE (FEN) POSTADERARE	68	56	1.670.974	0	320.953	1.350.018	0	0	0	0	0	0	0
TITLUL XII PROIECTE CU FINANTARE DIN SUMELE REPREZENTAND ASISTENTA FINANCIARA NERAMBURSABILA AFERENTA PNRR	69	60	4.078.589	0	986.000	3.092.589	0	0	0	0	0	0	0
TITLUL XIII PROIECTE CU FINANTARE DIN SUMELE AFERENTE COMPONENTEI DE IMPRUMUT A PNRR	70	61	1.103.690	0	0	1.103.690	0	0	0	0	0	0	0
CHELTUIELI DE CAPITAL	71	70	1.272.886	0	300.000	405.000	367.886	200.000	5.150	5.300	5.450	0	0
TITLUL XV ACTIVE NEFINANCIARE	72	71	1.272.886	0	300.000	405.000	367.886	200.000	5.150	5.300	5.450	0	0
Active fixe	73	71.01	1.272.886	0	300.000	405.000	367.886	200.000	x	x	x	x	x
Constructii	74	71.01.01	1.167.886	0	300.000	300.000	367.886	200.000	x	x	x	x	x
Masini, echipamente si mijloace de transport	75	71.01.02	30.000	0	0	30.000	0	0	x	x	x	x	x
Alte active fixe	76	71.01.30	75.000	0	0	75.000	0	0	x	x	x	x	x
Din total capitoli													
Servicii educationale complementare	77	65.02.12	0	0	0	0	0	0	0	0	0	0	0
Scoala dupa scoala	78	65.02.12.01	0	0	0	0	0	0	0	0	0	0	0
Invatamant prescolar si primar	79	65.02.03	5.000	0	0	5.000	0	0	5.150	5.300	5.450	0	0
Invatamant prescolar	80	65.02.03.01	5.000	0	0	5.000	0	0	5.150	5.300	5.450	0	0
Invatamant primar	81	65.02.03.02	0	0	0	0	0	0	0	0	0	0	0
Invatamant secundar	82	65.02.04	0	0	0	0	0	0	0	0	0	0	0
Invatamant secundar inferior	83	65.02.04.01	0	0	0	0	0	0	0	0	0	0	0
Invatamant secundar superior	84	65.02.04.02	0	0	0	0	0	0	0	0	0	0	0
Invatamant profesional	85	65.02.04.03	0	0	0	0	0	0	0	0	0	0	0
Invatamant postliceal	86	65.02.05	0	0	0	0	0	0	0	0	0	0	0
Servicii auxiliare pentru educatie	87	65.02.11	0	0	0	0	0	0	0	0	0	0	0
Alte servicii auxiliare	88	65.02.11.30	0	0	0	0	0	0	0	0	0	0	0
Alte cheltuieli in domeniul invatamantului	89	65.02.50	8.121.136	0	1.606.953	5.946.297	367.886	200.000	0	0	0	0	0
Invatamant anteprescolar	90	65.02.13	0	0	0	0	0	0	0	0	0	0	0
Cultura, recreere si religie	91	67.02	700.597	0	0	700.597	0	0	7.400.000	6.892.898	0	0	0
CHELTUIELI CURENTE	92	01	555.097	0	0	555.097	0	0	7.400.000	6.892.898	0	0	0
Titlul VIII PROIECTE CU FINANTARE DIN FONDURI EXTERNE NERAMBURSABILE (FEN) POSTADERARE	93	56	555.097	0	0	555.097	0	0	7.400.000	6.892.898	0	0	0
CHELTUIELI DE CAPITAL	94	70	145.500	0	0	145.500	0	0	0	0	0	0	0
TITLUL XV ACTIVE NEFINANCIARE	95	71	145.500	0	0	145.500	0	0	0	0	0	0	0

DENUMIREA INDICATORILOR													Estimari				
	Cod rand	Cod indicator	Program	Din care creditele bugetare destinate stingerii platilor restante	Trim I	Trim II	Trim III	Trim IV	2027	2028	2029	2030					
Active fixe	96	71.01	145.500	0	0	145.500	0	0	x	x	x	x					
Constructii	97	71.01.01	80.000	0	0	80.000	0	0	x	x	x	x					
Masini, echipamente si mijloace de transport	98	71.01.02	55.000	0	0	55.000	0	0	x	x	x	x					
Mobilier, aparatura biroutica si alte active corporale	99	71.01.03	10.500	0	0	10.500	0	0	x	x	x	x					
Din total capitoli																	
Servicii culturale	100	67.02.03	0	0	0	0	0	0	0	0	0	0					
Biblioteca publice comunale, orasenesi, municipale	101	67.02.03.02	0	0	0	0	0	0	0	0	0	0					
Muzee	102	67.02.03.03	0	0	0	0	0	0	0	0	0	0					
Servicii recreative si sportive	103	67.02.05	236.547	0	0	236.547	0	0	0	0	0	0					
Intretinere gradini publice, parcuri, zone verzi, baze sportive si de agrement	104	67.02.05.03	236.547	0	0	236.547	0	0	0	0	0	0					
Servicii religioase	105	67.02.06	0	0	0	0	0	0	0	0	0	0					
Alte servicii in domeniile culturii, recreerii si religiei	106	67.02.50	464.050	0	0	464.050	0	0	7.400.000	6.892.898	0	0					
Asigurati si asistenta sociala	107	68.02	3.498.038	0	2.133.000	1.365.038	0	0	0	0	0	0					
CHELTUIELI CURENTE	108	01	3.498.038	0	2.133.000	1.365.038	0	0	0	0	0	0					
Titlu VIII PROIECTE CU FINANTARE DIN FONDURI EXTERNE NERAMBURSABILE (FEN) POSTADERARE	109	56	3.498.038	0	2.133.000	1.365.038	0	0	0	0	0	0					
CHELTUIELI DE CAPITAL	110	70	0	0	0	0	0	0	0	0	0	0					
Din total capitoli																	
Asistenta acordata persoanelor in varsta	111	68.02.04	0	0	0	0	0	0	0	0	0	0					
Asistenta sociala in caz de boli si invaliditati	112	68.02.05	0	0	0	0	0	0	0	0	0	0					
Asistenta sociala in caz de invaliditate	113	68.02.05.02	0	0	0	0	0	0	0	0	0	0					
Asistenta sociala pentru familie si copii	114	68.02.06	0	0	0	0	0	0	0	0	0	0					
Crese	115	68.02.11	0	0	0	0	0	0	0	0	0	0					
Prevenirea excluderii sociale	116	68.02.15	0	0	0	0	0	0	0	0	0	0					
Ajutor social	117	68.02.15.01	0	0	0	0	0	0	0	0	0	0					
Canine de ajutor social	118	68.02.15.02	0	0	0	0	0	0	0	0	0	0					
Alte cheltuieli in domeniul asigurarilor si asistentei sociale	119	68.02.50	3.498.038	0	2.133.000	1.365.038	0	0	0	0	0	0					
Alte cheltuieli in domeniul asistentei sociale	120	68.02.50.50	3.498.038	0	2.133.000	1.365.038	0	0	0	0	0	0					
Partea a IV-a-SERVICIUL SI DEZVOLTARE PUBLICA, LOCUINTE, MEDIU SI APE	121	69.02	18.860.978	0	1.778.000	15.575.660	1.507.318	0	1.680.000	220.000	220.000	0					
Locuinte, servicii si dezvoltare publica	122	70.02	17.889.495	0	1.778.000	14.804.177	1.007.318	0	150.000	200.000	200.000	0					
CHELTUIELI CURENTE	123	01	14.332.177	0	278.000	14.054.177	0	0	0	0	0	0					
TITLUL XIII PROIECTE CU FINANTARE DIN SUMELE AFERENTE COMPONENTEI DE IMPRUMUT A PNRR	124	61	14.332.177	0	278.000	14.054.177	0	0	0	0	0	0					
CHELTUIELI DE CAPITAL	125	70	3.257.318	0	1.500.000	750.000	1.007.318	0	150.000	200.000	200.000	0					
TITLUL XV ACTIVE NEFINANCIARE	126	71	3.257.318	0	1.500.000	750.000	1.007.318	0	150.000	200.000	200.000	0					
Active fixe	127	71.01	3.257.318	0	1.500.000	750.000	1.007.318	0	x	x	x	x					
Constructii	128	71.01.01	3.111.578	0	1.450.000	700.000	961.578	0	x	x	x	x					
Alte active fixe	129	71.01.30	145.740	0	50.000	50.000	45.740	0	x	x	x	x					
Din total capitoli																	
Locuinte	130	70.02.03	14.332.177	0	278.000	14.054.177	0	0	0	0	0	0					


DENUMIREA INDICATORILOR	Cod rand	Cod indicator	Program	Din care credite bugetare destinate stingerii platilor restante	Trim I	Trim II	Trim III	Trim IV	Estimar				
									2027	2028	2029	2030	
Dezvoltarea sistemului de locuinte	131	70.02.03.01	14.332.177	0	278.000	14.054.177	0	0	0	0	0	0	0
Alte cheltuieli in domeniul locuintelor	132	70.02.03.30	0	0	0	0	0	0	0	0	0	0	0
Alimentare cu apa si amenajari hidrotehnice	133	70.02.05	0	0	0	0	0	0	0	0	0	0	0
Alimentare cu apa	134	70.02.05.01	0	0	0	0	0	0	0	0	0	0	0
Iluminat public si electrificari rurale	135	70.02.06	3.111.578	0	1.450.000	700.000	961.578	0	0	0	0	0	0
Alte servicii in domeniul locuintei, serviciilor si dezvoltarii comunale	136	70.02.50	145.740	0	50.000	50.000	45.740	0	150.000	200.000	200.000	0	0
Protectia mediului	137	74.02	1.271.483	0	0	771.483	500.000	0	1.530.000	20.000	20.000	0	0
CHELTUIELI CURENTE	138	01	0	0	0	0	0	0	0	0	0	0	0
CHELTUIELI DE CAPITAL	139	70	1.271.483	0	0	771.483	500.000	0	1.530.000	20.000	20.000	0	0
TITLUL XV ACTIVE NEFINANCIARE	140	71	1.271.483	0	0	771.483	500.000	0	1.530.000	20.000	20.000	0	0
Active fixe	141	71.01	1.271.483	0	0	771.483	500.000	0	x	x	x	x	x
Construcii	142	71.01.01	1.265.648	0	0	765.648	500.000	0	0	x	x	x	x
Alte active fixe	143	71.01.30	5.835	0	0	5.835	0	0	x	x	x	x	x
Din total capitoli													
Reducerea si controlul poluarii	144	74.02.03	0	0	0	0	0	0	0	0	0	0	0
Salubritate si gestiunea deseurilor	145	74.02.05	0	0	0	0	0	0	0	0	0	0	0
Salubritate	146	74.02.05.01	0	0	0	0	0	0	0	0	0	0	0
Colectarea, tratarea si distrugerea deseurilor	147	74.02.05.02	0	0	0	0	0	0	0	0	0	0	0
Canalizarea si tratarea apelor reziduale	148	74.02.06	1.271.483	0	0	771.483	500.000	0	1.530.000	20.000	20.000	0	0
Partea a Va-ACTIUNI ECONOMICE	149	79.02	12.631.682	0	1.200	7.195.630	2.930.000	2.504.852	6.601.192	5.920.376	0	0	0
Transporturi	150	84.02	12.631.682	0	1.200	7.195.630	2.930.000	2.504.852	6.601.192	5.920.376	0	0	0
CHELTUIELI CURENTE	151	01	5.414.830	0	1.200	5.413.630	0	0	0	0	0	0	0
TITLUL XII PROIECTE CU FINANTARE DIN SUMELE REPREZENTAND ASISTENTA FINANCIARA NERAMBURSABILA AFERENTA PNRR	152	60	5.414.830	0	1.200	5.413.630	0	0	0	0	0	0	0
CHELTUIELI DE CAPITAL	153	70	7.216.852	0	0	1.782.000	2.930.000	2.504.852	6.601.192	5.920.376	0	0	0
TITLUL XV ACTIVE NEFINANCIARE	154	71	7.216.852	0	0	1.782.000	2.930.000	2.504.852	6.601.192	5.920.376	0	0	0
Active fixe	155	71.01	7.216.852	0	0	1.782.000	2.930.000	2.504.852	x	x	x	x	x
Construcii	156	71.01.01	7.186.852	0	0	1.752.000	2.930.000	2.504.852	x	x	x	x	x
Mobilier, aparatura biroul si alte active corporale	157	71.01.03	30.000	0	0	30.000	0	0	x	x	x	x	x
Din total capitoli													
Transport rutier	158	84.02.03	12.631.682	0	1.200	7.195.630	2.930.000	2.504.852	6.601.192	5.920.376	0	0	0
Drumuri si poduri	159	84.02.03.01	0	0	0	0	0	0	0	0	0	0	0
Transport in comun	160	84.02.03.02	5.414.830	0	1.200	5.413.630	0	0	0	0	0	0	0
Strazi	161	84.02.03.03	7.216.852	0	0	1.782.000	2.930.000	2.504.852	6.601.192	5.920.376	0	0	0
Partea a Vila-REZERVE, EXCEDENT/DEFICIT	162	96.02	0	0	0	0	0	0	0	0	0	0	0
REZERVE	163	97.02	0	0	0	0	0	0	0	0	0	0	0
EXCEDENT	164	98.02	0	0	0	0	0	0	0	0	0	0	0
Excedent sectiunea de dezvoltare	165	98.02.97	0	0	0	0	0	0	0	0	0	0	0
DEFICIT	166	99.02	3.600.000	0	549.781	2.943.099	20.203	86.917	0	0	0	0	0

DENUMIREA INDICATORILOR	Cod rand	Cod indicator	Program	Din care credite bugetare destinate stingerii platilor restante	Trim I	Trim II	Trim III	Trim IV	Estimat			
									2027	2028	2029	2030
Deficit sectiunea de dezvoltare	167	99.02.97	3.600.000	0	549.781	2.943.099	20.203	86.917	0	0	0	0

PRIMAR,
Dobin Nicolae LOJIGAN

DIRECTOR EXECUTIV,
Maria Monica CHEREIDI

ŞEF SERVICIU BUGET CONTABILITATE,
Adela Cristina BOGDAN



[Handwritten signature]

[Handwritten signature]

67A3	Regenerare urbană prin Reabilitarea Palatului Cultural "Ionel Florescu", a Teatrului de Vară și a Parcului Central "Ionel Florescu", din Municipiul Câmpia Turzii	32.295.476.21	32.295.476.21	18.624.150.89	100.000.00					100.000.00	100.000.00								
68A1	Construire Centru Social de Zi, Patincaș și Skate Park în Municipiul Câmpia Turzii	27.536.350.21	27.536.350.21	17.183.471.42	3.498.037.33		2.912.583.40			585.453.93	140.000.00		445.453.93						
70A1	Construire a 30 de unități locative destinate interiorilor marginalizați din Municipiul Câmpia Turzii, pe strada Laminorșilor, nr.145	14.725.636.50	14.725.636.50	32.550.01	14.332.176.57					14.332.176.57		14.332.176.57							
70A2	Modernizare iluminat public în Cartierul Muncitoresc, Centru, Satul din municipiul Câmpia Turzii, jud. Cluj	6.570.145.50	6.570.145.50	1.697.853.51	2.661.577.91					2.661.577.91	1.291.070.00		1.370.507.91						
70A3	Extinderea rețelei electrice de distribuție publică amplasată în municipiul Câmpia Turzii str. I. Vasica, Viitorului, jud.Cluj	1.374.200.35	1.374.200.35	50.000.00	450.000.00					450.000.00	450.000.00								
84A1	Modernizarea străzilor Ionel Floașiu, N.Titulescu-ronson II, Zaharia Stancu-ronson II, Tudor Arghezi-ronson I, Nichita Stănescu	6.064.906.54	6.064.906.54	4.203.291.83	100.000.00					100.000.00	100.000.00								
84A2	Dezvoltarea infrastructurii TIC prin creșterea de baze de date în format GIS în Municipiul Câmpia Turzii	2.929.006.50	2.929.006.50	262.374.00	2.666.632.50					2.666.632.50		2.666.632.50							
84A3	Realizare sistem inteligent de management urban în municipiul Câmpia Turzii	2.929.005.59	2.929.005.59	188.728.47	2.748.198.59					2.748.198.59		2.748.198.59							
84A4	Reabilitare (modernizare) străzi: Vasile Goldiș, Nicolae Titulescu, Petru Maior, Traian, Teilor, Sofierilor, Parcului, Gheorghe I.azăr, Simion Bărnuțiu, I.Mai, Școlii, Allee Parc, Allee Nord, Allee Sud pentru mobilitate urbana alternativă în municipiul Câmpia Turzii	18.844.788.88	18.844.788.88	218.370.45	6.104.851.14					6.104.851.14	700.000.00		5.404.851.14	6.601.191.78	5.920.375.51				
84A5	Modernizarea străzilor Ardealului, Mureșului și zonele adiacente din municipiul Câmpia Turzii	8.094.559.54	8.094.559.54	4.178.036.43	830.000.00					830.000.00	830.000.00								
B	Lucrări noi	22.084.124.02	22.054.124.02		1.771.198.00		300.517.50			1.470.680.50	205.032.50		1.265.648.00	8.901.680.74	6.892.897.98				0.00
67B2	Reabilitarea energetică a Sălii Sporturilor "Ioan Stănescu" din Municipiul Câmpia Turzii	14.646.447.98	14.646.447.98		353.550.00		300.517.50			53.032.50	53.032.50			7.400.000.00	6.892.897.98				
74B1	Reabilitarea și extinderea sistemului de alimentare cu apă în Municipiul Câmpia Turzii	1.100.919.20	1.100.919.20		464.200.00					464.200.00			464.200.00	636.719.20					
74B2	Extindere sistem de canalizare în Municipiul Câmpia Turzii	1.663.449.54	1.663.449.54		801.448.00					801.448.00			801.448.00	864.961.54					

84B1	Amplasare parcare str. Parcului - intersecție cu Aleea Sud	2,461,582.14	2,431,582.14		84,000.00		84,000.00	84,000.00										
84B2	Modernizare str. Liviu Rebreanu în Municipiul Câmpia Turzii	2,211,725.16	2,211,725.16		68,000.00		68,000.00	68,000.00										
C	Alte cheltuieli de investiții	1,635,575.00	1,635,575.00		1,635,575.00	1,060,000.00		575,575.00	575,575.00								0.000	
51C	Cap.51.02. Autorități executive	142,500.00	142,500.00		142,500.00			142,500.00	142,500.00									
54C	Cap.54.02. Alte servicii Publice Generale																	
61C	Cap.61.02.71 Ordine Publica si Siguranța Nationala	11,000.00	11,000.00		11,000.00			11,000.00	11,000.00									
65C	Cap.65.02. Învățământ general	105,000.00	105,000.00		105,000.00			105,000.00	105,000.00									
65.10C	Cap.65.10. Învățământ																	
66.02C	Cap.66.02. Sănătate	1,014,000.00	1,014,000.00			1,014,000.00												
66.10C	Cap.66.10. Sănătate	135,500.00	135,500.00		135,500.00			135,500.00	135,500.00									
67C	Cap.67.02. Cultură, Recreere și Religie																	
68C	Cap.68.02. Asistență socială																	
70C	Cap.70.02. Locuințe, Servicii și Dezvoltare Publică	145,740.00	145,740.00		145,740.00			145,740.00	145,740.00									
74C	Cap.74.02. Protecția mediului	5,835.00	5,835.00		5,835.00			5,835.00	5,835.00									
84C	Cap.84.02. Transporturi	30,000.00	30,000.00		30,000.00			30,000.00	30,000.00									
87.02C	Cap.87.02. Alte servicii publice generale																	
87.10C	Cap.87.10.50 Alte acțiuni	46,000.00	46,000.00			46,000.00												

ORDONATOR PRINCIPAL DE CREDITE

PRIMAR

Dorin Nicolae LOIGAN

DIRECTOR EXECUTIV

Monica CHEREDI

ARHITECT SEF

Ioana ONISOR

SEF SERVICIU INVESTITII


Simion LUCA



[Handwritten signature]

[Handwritten signature]

[Handwritten signature]



JUDEȚUL CLUJ


MUNICIPIUL CÂMPIA TURZII
LISTA OBIECTIVELOR DE INVESTIȚII PE ANUL 2026 CU FINANȚARE PARȚIALĂ SAU INTEGRALĂ DE LA BUGET PENTRU CAP. 51.02

Denumire capitol și subcap.	Nominalizarea pe obiective de Investiții	Valoarea totală lei	Valoarea totală actualizată lei	2025 TOTAL	Total (col 6 la col 10) lei	Finanțate din:							2027	2028	2029
						Venituri proprii și subv./alte surse	Fonduri externe nerambursabile	Credite interne	Total alocatii bugetare	Buget local	Fonduri PNRR	Buget national			
0	1	2	3		4	5	6	7	8	9	10	11	12	13	14
	TOTAL din care:	1,223,303.40	1,223,303.40	17,908.00	1,205,395.40				1,205,395.40	142,500.00	1,062,895.40	0.00			
A	LUCRĂRI ÎN CONTINUARE	1,080,803.40	1,080,803.40	17,908.00	1,062,895.40				1,062,895.40	0.00	1,062,895.40	0.00			
B	LUCRĂRI NOI	0.00	0.00		0.00				0.00	0.00		0.00			
C	ALTE CHELTUIELI DE INVESTIȚII	142,500.00	142,500.00		142,500.00				142,500.00	142,500.00					
51	AUTORITĂȚI PUBLICE ȘI ACȚIUNI GENERALE														
A	Lucrări în continuare	1,080,803.40	1,080,803.40	17,908.00	1,062,895.40				1,062,895.40	0.00	1,062,895.40	0.00			
51A1	Elaborarea, actualizarea în format GIS a documentațiilor de amenajare a teritoriului și de planificare urbană	1,080,803.40	1,080,803.40	17,908.00	1,062,895.40				1,062,895.40		1,062,895.40				
B	B. Lucrări noi	0.00	0.00		0.00	0.00	0.00	0.00	0.00	0.00		0.00			
51B1															
	C. Alte cheltuieli de investiții TOTAL	142,500.00	142,500.00		142,500.00				142,500.00	142,500.00					
51C	Cap 51.02 Autorități executive	142,500.00	142,500.00		142,500.00				142,500.00	142,500.00					

ORDONATOR PRINCIPAL DE CREDITE

PRIMAR

Dorin Nicolae LOJIGAN



DIRECTOR EXECUTIV


Monica CHEREJDI

ARHITECT ȘEF

Ioana ONISOR

ȘEF SERVICIU INVESTIȚII

Simion LUCA




JUDETUL CLUJ
MUNICIPIUL CAMPIA TURZII

LISTA POZITIEI ALTE CHELTUIELI DE INVESTITII
DEFALCATĂ PE CATEGORII DE BUNURI

Denumire capitol și subcap.	Nominalizare cheltuieli Cap.51.02.71	UM	Cantitate	Valoare lei
51C1	CertIFICATE SSL+instalare	buc	10	2,500.00
51C5	Licență anuală router FORIGATE 60E	buc	1	5,000.00
51C6	Serever + sistem de operare + baze de date la Serviciu Taxe și Impozite Locale	buc	1	135,000.00
TOTAL GENERAL CAP.51.02				142,500.00

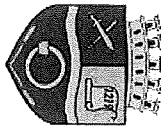
ORDONATOR PRINCIPAL DE CREDITE
PRIMAR
Dorin Nicolae LOJIGAN



ARCHITECT ȘEF
Ioana ONISOR

DIRECTOR EXECUTIV
Monica CHEREJDI

ȘEF SERVICIU INVESTITII
Simion LUCA



JUDEȚUL CLUJ

MUNICIPIUL CÂMPIA TURZII
LISTA OBIECTIVELOR DE INVESTIȚII PE ANUL 2026 CU FINANȚARE PARȚIALĂ SAU INTEGRALĂ DE LA BUGET PENTRU CAP. 61.02


Denumire capitol și subcap.	Nominalizarea pe obiective de Investiții	Valoarea totală lei	Valoarea totală actualizată lei	2024		Total(col 6 la col 9) lei	Finanțate din:								2026	2027	2028			
				TOTAL	TOTAL		Venituri proprii și subv./alte surse.				Fonduri externe nerambursabil e		Credite interne	Total alocatii bugetare				Din care:		
							6	7	8	9	10	11						12	TOTAL	TOTAL
0	1	2	3	4	5	6	7	8	9	10	11	12	13	14	15					
	TOTAL din care:	11,000.00	11,000.00	0.00	11,000.00		0.00	0.00	11,000.00	11,000.00	0.00	0.00	0.00							
A	A. LUCRĂRI ÎN CONTINUARE	0.00	0.00	0.00	0.00		0.00	0.00	0.00	0.00	0.00	0.00	0.00							
B	B. LUCRĂRI NOI	0.00	0.00		0.00		0.00						0.00							
C	C. ALTE CHELTUIELI DE INVESTIȚII	11,000.00	11,000.00		11,000.00				11,000.00	11,000.00										
61	ORDINE PUBLICE ȘI SIGURANȚA NAȚIONALĂ																			
61A	Lucrări în continuare	0.00	0.00	0.00	0.00		0.00	0.00	0.00	0.00	0.00	0.00	0.00							
61B	Lucrări noi	0.00	0.00		0.00		0.00		0.00	0.00	0.00	0.00	0.00							
61C	Alte cheltuieli de investiții	11,000.00	11,000.00		11,000.00				11,000.00	11,000.00										
61C	Cap 65.02 Alte servicii Publice Generale	11,000.00	11,000.00		11,000.00				11,000.00	11,000.00										

ORDONATOR PRINCIPAL DE CREDITE
PRIMAR
Dorin Nicolae LOUGAN


DIRECTOR EXECUTIV
Monica CHEREDI

ARHITECT SEF
Ioana ONIȘOR

SEF SERVICIU INVESTIȚII
Simion LUCA



Aprilie 2026
Anexa nr.2/2/1



JUDEȚUL CLUJ
MUNICIPIUL CÂMPIA TURZII


LISTA POZIȚIEI ALTE CHELTUIELI DE INVESTIȚII
DEFALCATĂ PE CATEGORII DE BUNURI

Denumire capitol și subcap.	Nominalizare cheltuieli Cap.61.02	UM	Cantitate	Valoare lei
61C1	Analiză de risc la securitate fizică a obiectivelor, bunurilor și valorilor deținute de instituție	buc	18	11,000.00
	TOTAL GENERAL CAP.61.02			11,000.00

ORDONATOR PRINCIPAL DE CREDITE

PRIMAR

Dorin Nicolae LOJIGAN



ARHITECT ȘEF

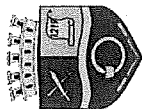
Ioana ONISOR

DIRECTOR EXECUTIV

Monica CHEREJDI

ȘEF SERVICIU INVESTIȚII

Simion LUCA



JUDEȚUL CLUJ

MUNICIPIUL CÂMPIA TURZII
LISTA OBIECTIVELOR DE INVESTIȚII PE ANUL 2026 CU FINANȚARE PARȚIALĂ SAU INTEGRALĂ DE LA BUGET PENTRU CAP. 65

Aprilie 2026
Anexa nr.2/3

Denumire capitol și subcap.	Nominalizarea pe obiective de Investiții	Valoarea totală lei	Valoarea totală actualizată lei	2025	Total(col 6 la col 9) lei	Venituri proprii și subv./alte surse	Fonduri externe nerambursabile	Credite interne	Finanțate din:				2027	2028	2029
									Total alocatii bugetare	Din care:					
										Buget local	Fonduri PNRR	Buget national			
0	I	2	3	4	5	6	7	8	9	10	11	12	13	14	15
	TOTAL din care:	50,623,049.29	50,659,050.29	39,782,423.03	8,126,134.48	0.00	629,577.00	0.00	7,496,557.48	668,864.34	5,055,413.42	1,772,279.72	0.00		
A	A. LUCRĂRI ÎN CONTINUARE	50,518,049.29	50,554,050.29	39,782,423.03	8,021,134.48		629,577.00	0.00	7,391,557.48	563,864.34	5,055,413.42	1,772,279.72	0.00		
B	B. LUCRĂRI NOI	0.00	0.00		0.00		0.00					0.00			
C	C. ALTE CHELTUIELI DE INVESTIȚII	105,000.00	105,000.00		105,000.00	0.00			105,000.00	105,000.00					
65	INVĂȚĂMÎNT														
65A	Lucrări în continuare	50,518,049.29	50,554,050.29	39,782,423.03	8,021,134.48		629,577.00	0.00	7,391,557.48	563,864.34	5,055,413.42	1,772,279.72	0.00		
65A1	Etajare imobil Grădinița Pirocchio, str Retezatului, nr.8, Municipiul Câmpia Turzii, jud. Cluj	9,326,797.11	9,362,797.11	4,029,319.78	1,167,885.72				1,167,885.72			1,167,885.72			
65A2	Reabilitarea și modernizarea Colegiului Tehnic "Victor Ungureanu" din municipiul Campia Turzii, județul Cluj	13,693,295.02	13,693,295.02	12,386,214.86	1,547,971.00		629,577.00		918,394.00	314,000.00		604,394.00			
65A3	Reabilitare CORP CLĂDIRE C a Liceului Teoretic Pavel Dan Conac SZENTKERESZTY-BETHLEN	8,330,596.00	8,330,596.00	6,964,255.16	1,103,689.83				1,103,689.83	60,841.13	1,042,848.70				
65A5	Construire cresa mica strada Nichita Stanescu, nr.1C, municipiul Campia Turzii	12,740,836.30	12,740,836.30	11,881,263.89	435,951.13				435,951.13		435,951.13				
65A6	Anvelopare imobil din strada Gheorghe Lazar, Liceul Teoretic" Pavel Dan" Municipiul Campia Turzii	6,426,524.86	6,426,525.86	4,521,369.34	3,642,636.80				3,642,636.80	66,023.21	3,576,613.59				
65A7	Orizont - experiente de practică multidisciplinare dedicate elevilor	394,830.00	394,830.00	120,408.16	123,000.00				123,000.00	123,000.00					
65B	Lucrări noi	0.00	0.00		0.00		0.00		0.00			0.00			
65C	Alte cheltuieli de investiții	105,000.00	105,000.00		105,000.00	0.00			105,000.00	105,000.00					
65.02C	Cap.65.02 Alte servicii Publice Generale	105,000.00	105,000.00		105,000.00				105,000.00	105,000.00					
65.10C	Cap.65.10 Alte servicii Publice Generale	0.00	0.00			0.00									

DIRECTOR EXECUTIV
Monica CHEREȘDI

ARHITECT ȘEF
Ioana ONIȘOR

ȘEF SERVICIU INVESTIȚII
Simion LUCA

